

# 자산운용보고서

## AB 미국 그로스 증권투자신탁(주식-재간접형)

운용기간 : 2012년 01월 01일 ~ 2012년 03월 31일

### 공지사항

- 1) 작성기준일로부터 최근 3개월간 발생한 펀드 수시공시사항

2012.1.09	연간 자료 갱신위한 투자설명서 변경
2012.2.29	책임운용전문인력 변경 및 이에 따른 투자설명서 정정

자세한 내용은 금융투자협회 전자공시(<http://dis.kofia.or.kr>) 펀드공시/수시공시를 참조하시기 바랍니다

- 2) 모자형 펀드로서 자펀드의 자산구성현황, 보유종목 현황 등 해당사항없음
- 3) 소규모 펀드 해당사항없음
- 4) 고객님의 가입하신 펀드는 "자본시장과 금융투자업에 관한 법률"의 적용을 받습니다.

이 보고서는 자본시장법에 의해 AB 미국 그로스 증권투자신탁(주식-재간접형)의 자산운용사인 얼라이언스버넌스틴 자산운용(주)이 작성하여 펀드자산보관자(신탁업자)인 HSBC은행의 확인을 받아 판매회사를 통해(아래참조) 투자자에게 제공됩니다. 다만 일괄 예약된 펀드의 펀드자산보관자(신탁업자) 확인기간은 일괄 예약된 날 이후 기간에 한합니다.

각종 보고서 확인 : 얼라이언스버넌스틴 자산운용(주) <http://www.alliancebernstein.co.kr>  
금융투자협회 <http://dis.kofia.or.kr>

판매회사 : ◇ AB 미국 그로스 증권투자신탁(주식-재간접형) 종류형 A : HSBC은행 (판매), KTB투자증권, SC제일은행(판매), 국민은행(판매), 대구은행, 미래에셋증권, 부산은행(판매), 외환은행(판매), 키움증권, 하나대투증권, 하나은행(판매), 한국씨티은행, 한국투자증권(구동원)  
◇ AB 미국 그로스 증권투자신탁(주식-재간접형) 종류형 C1 : SC제일은행(판매), 대구은행, 미래에셋증권, 하나은행(판매), 한국씨티은행  
◇ AB 미국 그로스 증권투자신탁(주식-재간접형) 종류형 C2 : SC제일은행(판매), 대구은행, 미래에셋증권, 한국씨티은행  
◇ AB 미국 그로스 증권투자신탁(주식-재간접형) 종류형 C-e : SC제일은행(판매), 대구은행, 미래에셋증권, 외환은행(판매), 하나대투증권, 하나은행(판매), 한국씨티은행, 한국투자증권(구동원)

# 목 차

## 1 집합투자기구의 개요

- ▶ 기본정보
- ▶ 재산현황
- ▶ 분배금 내역

## 2 운용경과 및 수익률현황

- ▶ 운용경과
- ▶ 투자환경 및 운용계획
- ▶ 기간수익률

## 3 자산현황

- ▶ 자산구성현황
- ▶ 국가별·업종별 투자비중
- ▶ 환헤지에 관한 사항
- ▶ 주요 자산보유 현황

## 4 투자운용전문인력 현황

- ▶ 운용전문인력
- ▶ 운용전문인력 변경내역
- ▶ 해외 투자운용전문인력

## 5 비용현황

- ▶ 보수 및 비용 지급현황
- ▶ 총보수비용 비율

## 6 투자자산매매내역

- ▶ 매매주식규모 및 회전을

# 1. 펀드의 개요

## ▶ 기본정보 [적용법률: 자본시장과 금융투자업에 관한 법률]

아래 표를 통하여 펀드의 설정일, 운용기간, 위험등급, 펀드의 특징 등 펀드의 기본정보를 확인하실 수 있습니다.

펀드명칭		위험등급	금융투자협회 펀드코드
AB 미국 그로스 증권투자신탁(주식-재간접형)		1등급 (매우 높은위험)	상위(운용)펀드(19926) A(19927),C-E(19933) C1(19928),C2(19929) I(19932))
펀드의 종류	투자신탁, 증권(재간접형), 추가형, 개방형, 종류형	최초설정일	2010년 03월 29일
운용기간	2012.01.01 ~ 2012.03.31	존속기간	추가형(별도의 존속기간이 없음)
자산운용회사	얼라이언스번스틴 자산운용(주)	판매회사	SC제일은행(판매) 외 12개
펀드재산보관회사(신탁업자)	HSBC은행	일반사무관리회사	HSBC 펀드 서비스
상품의 특징	이 투자신탁은 미국 발행인의 주식에 주로 투자하는 해외 집합투자기구인 얼라이언스번스틴 아메리칸 성장형 포트폴리오를 주된 투자대상으로 하여 투자함으로써 장기적인 자본 증식을 추구합니다		

## ▶ 재산현황

아래 표를 통하여 당기말과 전기말 간의 자산총액, 부채총액 및 기준가격의 추이를 비교하실 수 있습니다. (단위 : 백만원, 백만좌, %)

펀드명칭	항목	전기말	당기말	증감률
◇ AB 미국 그로스 증권투자신탁(주식-재간접형)	자산 총액	29,776	23,979	-19.47
	부채 총액	633	2,090	230.29
	순자산총액	29,143	21,889	-24.89
	기준가격(주)	976.68	1,142.43	16.97
종류(Class)별 기준가격 현황				
◇ AB 미국 그로스 증권투자신탁(주식-재간접형) 종류형 A	기준가격	977.56	1,143.59	16.98
◇ AB 미국 그로스 증권투자신탁(주식-재간접형) 종류형 C-e	기준가격	975.70	1,140.90	16.93
◇ AB 미국 그로스 증권투자신탁(주식-재간접형) 종류형 C1	기준가격	970.66	1,133.67	16.79
◇ AB 미국 그로스 증권투자신탁(주식-재간접형) 종류형 C2	기준가격	914.86	1,069.14	16.86
◇ AB 미국 그로스 증권투자신탁(주식-재간접형) 종류형 I	기준가격	985.23	1,154.63	17.19

주) 기준가격이란 투자자가 집합투자증권을 입금(매입), 출금(환매)하는 경우 또는 분배금(상환금포함) 수령시에 적용되는 가격으로 펀드의 순자산총액을 발행된 수익증권 총좌수로 나눈 가격을 말합니다

## ▶ 분배금내역

(단위 : 백만원, 백만좌)

아래 표를 통하여 직전 결산일 부터 당기 결산일 까지의 분배금 내역을 알 수 있습니다.

해당사항 없음

# 2. 운용경과 및 수익률현황

## ▶ 운용경과

아래 운용경과는 당기 시장상황, 운용성과의 분석 등을 기재하고 있습니다.

작년 12월 부터 단행된 유럽 중앙 은행(ECB)의 중기 대출 프로그램(LTRO)에 힘입어 글로벌 금융 시장이 빠른 안정세를 회복하고, 미국의 경기 확장세가 시장의 우려와는 달리 안정적인고도 양호한 것으로 나타나면서, 지난 분기 미국 주식시장은 강한 상승세를 시현하였습니다. 특히, 지난 금융 위기 이후 통제되어 온 IT 수요가 확대될 것이라는 기대감과 주요 IT 기업들의 매우 양호한 실적에 힘입어 IT 섹터의 약진이 두드러진 분기였습니다. 동 펀드에서는 IT 업종에 대한 고비중을 크게 가져가고 있는 바, 이러한 전략이 펀드 성과에 크게 기여하였습니다. 이에 따라 지난 분기 동 펀드는 16.97% 상승하였으며, 이는 비교 지수 성과인 12.35%를 크게 상회하였습니다. 또한 지난 1분기의 양호한 성과에 힘입어 지난 비교 지수 대비 6개월, 9개월 상대 성과도 플러스로 전환하였습니다. 업종 선택 뿐만 아니라, 종목 선택도 지난 분기 성과 향상에 기여하였습니다. 애플, 쉘컴 등에 대한 집중 투자 및 금융 업종 내 JP 모간과 같은 종목에 투자한 것도 성과 개선에 크게 기여하였습니다.

**피투자펀드인얼라이언스번스틴 아메리칸 성장형 포트폴리오를 기준으로 작성**

## ▶ 투자환경 및 운용계획

아래 투자환경 및 운용계획은 투자대상자산이 거래되는 시장의 추세 등 투자환경 및 시장전망을 위주로 기재하고 있습니다.

지난 1분기 초반 강한 반등세를 보였던, 글로벌 주식 시장은 1분기 말 몇가지 악재가 되살아나면서 정체 양상을 보였습니다. 스페인 발 유럽 우려, 이란 발 유가 급등 우려 등의 악재들은 향후 글로벌 주식 시장이 단기적 변동성에 노출될 수 있음을 보여준 것이었습니다. 다만 이러한 악재들의 영향력이 상존함에도 불구하고, 2012년 기대되는 미국의 양호한 경제 성장률은 이를 어느정도 상쇄시켜 줄 것으로 보입니다. 특히 당사는 2012년 미국 경제가 시장의 컨센서스를 크게 상회한 3.0% 성장할 것으로 전망하고 있는 바, 이는 올해 글로벌 경제 성장 구도에서 여타 국가 혹은 여타 지역의 성장세 대비 미국의 성장세가 두드러질 것임을 의미하는 것입니다. 또한 동 펀드는 IT 업종, 임의 소비자 업종 등에 고 비중을 유지하고 있는 바, 미국의 강한 성장세는 동 업종 내 종목들에게는 큰 수혜가 될 것으로 전망하고 있습니다. 통신, 유틸리티 업종 등에 저 비중을 유지한 채 IT, 임의 소비자 업종 등에 고 비중을 유지하는 전략을 유지해 나갈 계획입니다.

**피투자펀드인얼라이언스번스틴 아메리칸 성장형 포트폴리오를 기준으로 작성**

▶ 기간수익률

아래 표를 통하여 작성 기준일로부터 최근 3,6,9,12개월 및 2,3,5년의 기간(누적)수익율을 비교하실 수 있습니다.  
또한 비교지수가 있는 경우 해당 비교지수 대비 성과도 함께 비교하실 수 있습니다.

\* 비교지수 : S&P 500 Hedged to KRW

(단위 : %)

	20120101 - 20120331 최근3개월	20111001 - 20120331 최근6개월	20110701 - 20120331 최근9개월	20110401 - 20120331 최근1년	20100401 - 20120331 최근2년	20090401 - 20120331 최근3년	20070401 - 20120331 최근5년
AB 미국 그로스 증권투자신탁(주식-재간접형)	16.97	26.10	10.77	6.52	20.04		
(비교지수 대비 성과)	(4.62)	(3.39)	(1.08)	(-2.56)	(-5.82)		
비교지수	12.35	22.72	9.69	9.08	25.86		

종류(Class)별 현황							
	20120101 - 20120331 최근3개월	20111001 - 20120331 최근6개월	20110701 - 20120331 최근9개월	20110401 - 20120331 최근1년	20100401 - 20120331 최근2년	20090401 - 20120331 최근3년	20070401 - 20120331 최근5년
AB 미국 그로스 증권투자신탁(주식-재간접형) 종류형 A	16.98	26.13	10.81	6.57	20.18		
AB 미국 그로스 증권투자신탁(주식-재간접형) 종류형 C-e	16.93	26.02	10.65	6.37	19.73		
AB 미국 그로스 증권투자신탁(주식-재간접형) 종류형 C1	16.79	25.71	10.23	5.83	18.53		
AB 미국 그로스 증권투자신탁(주식-재간접형) 종류형 C2	16.86	25.86	10.44	6.10			
AB 미국 그로스 증권투자신탁(주식-재간접형) 종류형 I	17.19	26.60	11.45	7.40	22.03		

※ 위 투자실적은 과거 성과를 나타낼 뿐 미래의 운용성과를 보장하는 것은 아닙니다.

3. 자산현황

▶ 자산구성현황

아래 표를 통하여 자산의 종류 및 투자비중을 확인하실 수 있으며 당기말 자산구성 비중을 전기말과 비교하실 수 있습니다.

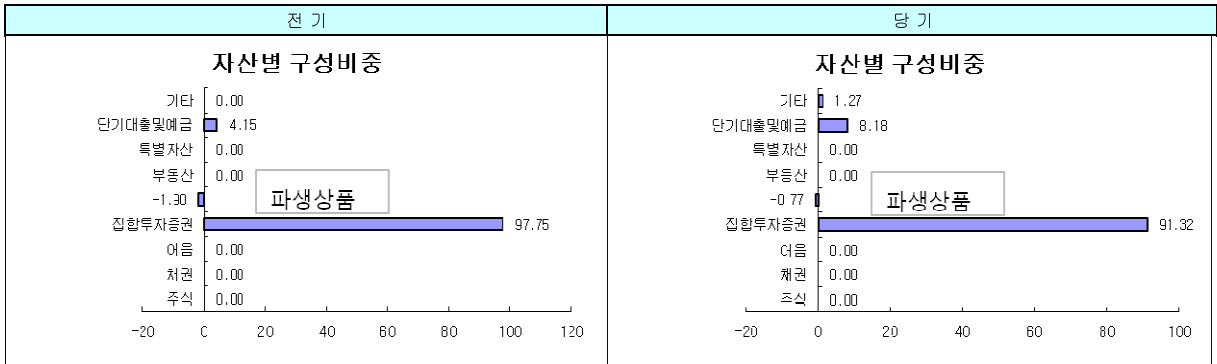
◇ AB 미국 그로스 증권투자신탁(주식-재간접형)

(단위 : 백만원, %)

통화별 구분	증권				파생상품		부동산	특별자산		단기대출및 예금	기타	자산총액
	주식	채권	어음	집합투자	장내	장외		실물자산	기타			
미국 달러 (1133.00)	0 (0.00)	0 (0.00)	0 (0.00)	21,899 (91.32)	0 (0.00)	0 (0.00)	0 (0.00)	0 (0.00)	0 (0.00)	0 (0.00)	0 (0.00)	21,899 (91.32)
한국 원 (1.00)	0 (0.00)	0 (0.00)	0 (0.00)	0 (0.00)	0 (0.00)	-185 (-0.77)	0 (0.00)	0 (0.00)	0 (0.00)	1,961 (8.18)	305 (1.27)	2,081 (8.68)
합계	0 (0.00)	0 (0.00)	0 (0.00)	21,899 (91.32)	0 (0.00)	-185 (-0.77)	0 (0.00)	0 (0.00)	0 (0.00)	1,961 (8.18)	305 (1.27)	23,979 (100.00)

\* ( ) : 구성비중

\*\* 차입주식/채권을 보유하는 경우 일반주식/채권과 함께 주식/채권구분에 평가액으로 보여 주나 기타구분에서 차감해줌으로써 자산총액에는 반영되지 않습니다

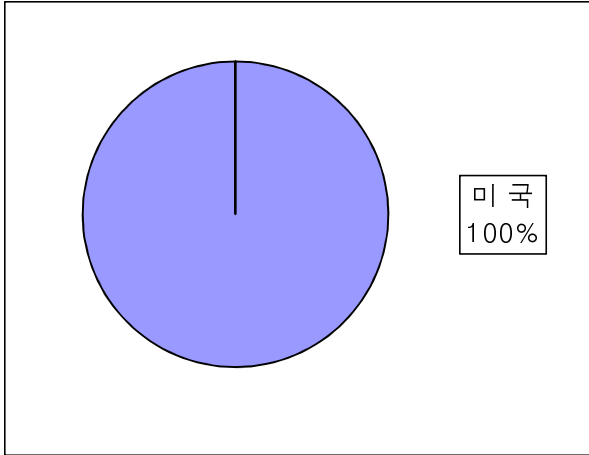


▶ 국가별 · 업종별 투자비중

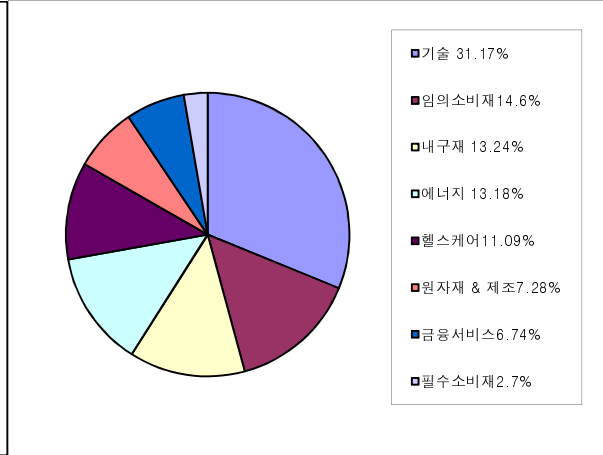
아래 표를 통하여 국가별, 업종별 투자비중을 한눈에 보실수 있습니다.

▶ 국가별 투자비중

◇ AB 미국 그로스 증권투자신탁(주식-재간접형)



▶ 업종별 투자비중



\* 본 그래프는 피투자펀드인 얼라이언스번스틴 아메리칸 성장형 포트폴리오를 기준으로 작성(2012년3월31일 기준)

▶ 환헤지에 관한 사항

아래 표를 통하여 환헤지 비율을 확인하실 수 있습니다.

◇ AB 미국 그로스 증권 투자신탁(주식-재간접형)

[환헤지 여부, 환헤지 비용 및 효과 등]

(단위 : %)

투자설명서상의 목표 환헤지 비율	기준일(2012년3월31일) 현재 환헤지 비율
이 투자신탁에서 편입하는 해외 집합투자증권 금액에 상응하는 미달러화 가치에 대하여 환헤지할 것을 목표로 합니다. 일반적인 경우 미달러화의 원화에 대한 헤지비율은 80%~100%수준입니다.	94.94%

주) 환헤지란 환율 변동으로 인한 외화표시 자산의 가치변동위험을 선물환계약 등을 이용하여 줄이는 것을 말하며, 환헤지 비율은 기준일 현재 펀드에서 보유하고 있는 총 외화자산의 평가액 대비, 환헤지 규모를 비율로 표시한 것을 말합니다.

▼ 주요 자산보유 현황

아래 표를 통하여 펀드 자산 총액에서 차지하는 상위 10종목 등 펀드의 주요자산 현황을 파악할 수 있습니다.

▶ 주식

(단위 : %)

구분	종목명	비중	구분	종목명	비중		
1	기술	Apple	8.58%	6	내구재	Danaher	3.12%
2	기술	Google	4.38%	7	금융서비스	JP Morgan Chase	2.74%
3	에너지	Schlumberger Group	3.97%	8	원자재&제조	Precision Castparts	2.59%
4	기술	Qualcomm	3.82%	9	내구재	United Parcel Service	2.57%
5	임의소비재	Walt Disney	3.32%	10	임의소비재	Comcast	2.54%

\* 상기내용은 피투자펀드인 얼라이언스번스틴 아메리칸 성장형 포트폴리오를 기준으로 작성(2012년3월31일 기준)

▶ 차입주식

해당사항 없음

▶ 채권

해당사항 없음

▶ 차입채권

해당사항 없음

▶ 어음

해당사항 없음

▶ 집합투자증권

◇ AB 미국 그로스 증권투자신탁(주식-재간접형)

(단위 : 백만원, %)

증권명	종류	자산운용사	설정원본(수량)	순자산금액(평가액)	비중
AB-American Growth Portfolio Class SK	해외유추일펀드	AllianceBernstein L.P	0.525	21,899	91.32

▶ 장내파생상품

해당사항 없음

▶ 장외파생상품

환헤지를 위한 선물환 거래 이외 해당사항 없음  
 주) 개별계약등의 위험평가액이 자산총액의 5%를 초과하는 경우 기재

▶ 부동산(임대)

해당사항 없음

▶ 부동산(자금대여 및 차입)

해당사항 없음

▶ 특별자산

해당사항 없음

▶ 단기대출 및 예금

◇ AB 미국 그로스 증권투자신탁(주식-재간접형) (단위 : 백만원, %)

종류	금융기관	취득일자	금액	금리	만기일
국내보통예금	HSBC은행		1,961	2.76	

▶ 기타

해당사항 없음

4. 투자운용전문인력 현황

▶ 투자운용인력(펀드매니저)

아래 표를 통하여 운용을 담당하는 펀드매니저 정보를 확인하실 수 있습니다. (단위 : 개, 백만원)

성명	직위	생년	운용중인 펀드 현황		성과보수가 있는 펀드 및 일임계약 운용규모		협회등록번호
			개수	운용규모	개수	운용규모	
유재홍	상무	70년생	5	1,209,047	0	0	2109000588

주) 성명이 굵은 글씨로 표시된 것이 책임운용전문인력이며, '책임운용전문인력'이란 운용전문인력 중 투자전략수립 및 투자 의사결정 등에 있어 주도적이고 핵심적인 역할을 수행하는 자를 말합니다.  
 \* 펀드의 운용전문인력 변경내역 등은 금융투자협회 전자공시사이트의 수시공시 등을 참고하실 수 있습니다. (인터넷주소 <http://dis.kofia.or.kr>) 단, 협회 전자공시사이트가 제공하는 정보와 본 자산운용보고서가 제공하는 정보의 작성기준일이 상이할 수 있습니다

▶ 운용전문인력 변경내역

날짜	변경내역
2012.01.09	책임운용전문인력 "박경림"에서 "유재홍"으로 변경

▶ 해외 투자운용전문인력

해당사항 없음

5. 비용 현황

▶ 총보수,비용비율

아래 표를 통하여 펀드에서 부담하는 총보수 및 비용의 비율을 연환산된 수치로 확인하실 수 있습니다.

(단위 : 연환산, %)

	구분	총보수·비용비율(A)	매매·중개수수료비율(B)	합계(A+B)
◇ AB 미국 그로스 증권투자신탁(주식-재간접형)	전기	0.008	0.000	0.008
	당기	0.014	0.000	0.014
종류(Class)별 현황				
◇ AB 미국 그로스 증권투자신탁(주식-재간접형) 종류형 A	전기	0.976	0.000	0.976
	당기	0.982	0.000	0.982
◇ AB 미국 그로스 증권투자신탁(주식-재간접형) 종류형 C-e	전기	1.166	0.000	1.166
	당기	1.172	0.000	1.172
◇ AB 미국 그로스 증권투자신탁(주식-재간접형) 종류형 C1	전기	1.676	0.000	1.676
	당기	1.682	0.000	1.682
◇ AB 미국 그로스 증권투자신탁(주식-재간접형) 종류형 C2	전기	1.426	0.000	1.426
	당기	1.432	0.000	1.432
◇ AB 미국 그로스 증권투자신탁(주식-재간접형) 종류형 I	전기	0.206	0.000	0.206
	당기	0.212	0.000	0.212

주1) 총보수·비용비율(Total Expense Ratio)이란 운용보수 등 펀드에서 부담하는 보수와 기타비용 총액을 순자산 연평균잔액(보수·비용 차감전 기준)으로 나눈 비율로서 해당 운용기간 중 투자자가 부담한 총 보수·비용수준을 나타냅니다.  
 주2) 매매·중개수수료비율이란 매매·중개수수료를 순자산 연평균잔액(보수·비용 차감전 기준)으로 나눈 비율로서 해당 운용기간 중 투자자가 부담한 매매·중개수수료의 수준을 나타냅니다.

▶ 보수 및 비용 지급현황

아래 표를 통하여, 펀드에서 부담하는 보수 및 비용의 지급현황을 당기말과 전기말 기준으로 비교하실 수 있습니다. (단위 : 백만원, %)

	구분	전기		당기	
		금액	비율	금액	비율
◇ AB 미국 그로스 증권투자신탁(주식-재간접형)	자산운용사	0	0.00	0	0.00
	판매회사	0	0.00	0	0.00
	펀드재산보관회사(신탁업자)	0	0.00	0	0.00
	일반사무관리회사	0	0.00	0	0.00
	보수합계	0	0.00	0	0.00
	기타비용**	1	0.01	1	0.01
◇ AB 미국 그로스 증권투자신탁(주식-재간접형) 종류형 A	자산운용사	7	0.10	6	0.10
	판매회사	56	0.80	49	0.80
	펀드재산보관회사(신탁업자)	3	0.04	2	0.04
	일반사무관리회사	2	0.03	2	0.03
	보수합계	67	0.97	59	0.97
	기타비용**	1	0.01	1	0.01
◇ AB 미국 그로스 증권투자신탁(주식-재간접형) 종류형 C-e	자산운용사	0	0.10	0	0.10
	판매회사	1	0.99	2	0.99
	펀드재산보관회사(신탁업자)	0	0.04	0	0.04
	일반사무관리회사	0	0.03	0	0.03
	보수합계	2	1.16	2	1.16
	기타비용**	0	0.01	0	0.01
◇ AB 미국 그로스 증권투자신탁(주식-재간접형) 종류형 C1	자산운용사	1	0.10	0	0.10
	판매회사	8	1.50	6	1.50
	펀드재산보관회사(신탁업자)	0	0.04	0	0.04
	일반사무관리회사	0	0.03	0	0.03
	보수합계	9	1.67	7	1.67
	기타비용**	0	0.01	0	0.01
◇ AB 미국 그로스 증권투자신탁(주식-재간접형) 종류형 C2	자산운용사	0	0.10	0	0.10
	판매회사	1	1.25	2	1.25
	펀드재산보관회사(신탁업자)	0	0.04	0	0.04
	일반사무관리회사	0	0.03	0	0.03
	보수합계	1	1.42	3	1.42
	기타비용**	0	0.01	0	0.01
◇ AB 미국 그로스 증권투자신탁(주식-재간접형) 종류형 I	자산운용사	0	0.10	0	0.10
	판매회사	0	0.03	0	0.03
	펀드재산보관회사(신탁업자)	0	0.04	0	0.04
	일반사무관리회사	0	0.03	0	0.03
	보수합계	0	0.20	0	0.20
	기타비용**	0	0.01	0	0.01
◇ AB 미국 그로스 증권투자신탁(주식-재간접형) 종류형 I	자산운용사	0	0.10	0	0.10
	판매회사	0	0.03	0	0.03
	펀드재산보관회사(신탁업자)	0	0.04	0	0.04
	일반사무관리회사	0	0.03	0	0.03
	보수합계	0	0.20	0	0.20
	기타비용**	0	0.01	0	0.01
◇ AB 미국 그로스 증권투자신탁(주식-재간접형) 종류형 I	자산운용사	0	0.10	0	0.10
	판매회사	0	0.03	0	0.03
	펀드재산보관회사(신탁업자)	0	0.04	0	0.04
	일반사무관리회사	0	0.03	0	0.03
	보수합계	0	0.20	0	0.20
	기타비용**	0	0.01	0	0.01
◇ AB 미국 그로스 증권투자신탁(주식-재간접형) 종류형 I	자산운용사	0	0.10	0	0.10
	판매회사	0	0.03	0	0.03
	펀드재산보관회사(신탁업자)	0	0.04	0	0.04
	일반사무관리회사	0	0.03	0	0.03
	보수합계	0	0.20	0	0.20
	기타비용**	0	0.01	0	0.01

\* 펀드의 순자산총액 대비 비율

\*\* 기타비용이란 회계감사비용, 증권 등의 예약 및 결제비용 등 펀드에서 경상적, 반복적으로 지출된 비용으로서 매매, 중개 수수료는 제외한 것입니다.

\*\*\* 금액은 운용기간에 발생한 보수금액이며, 비율은 순자산총액(보수차감전) 평잔대비 발생한 보수금액을 연율화한 비율임

\* 성과 보수내역 : 없음

'상기 자료에는 동 펀드에서 투자하는 피투자펀드인 일라이언스브스틴 아메리칸 성장형 포트폴리오 운용보수(연0.70%) 및 비용등은 포함되지 않음.'

## 6. 투자자산매매내역

### ▶ 매매주식규모 및 회전율

해당 운용기간 중 매매한 주식의 총수, 매매금액, 매매회전율 및 연환산 매매회전율은 아래와 같습니다

해당사항 없음

### ▶ 최근 3분기 매매회전율 추이

최근 3분기의 매매회전율 추이는 아래와 같습니다

해당사항 없음