

자산운용보고서

AB 퓨처 트렌드 증권투자신탁(주식 - 재간접형)

운용기간 : 2012년 04월 01일 ~ 2012년 06월 30일

공지사항

1) 작성기준일 로터 최근 3개월간 발생한 펀드 수시공시사항

수시공시사항	일자	주요내용	변경전	변경후
운용전문인력 변경	20120424	책임운용전문인력변경	유재홍	유재홍, 박경림

자세한 내용은 금융투자협회 전자공시(<http://dis.kofia.or.kr>) 펀드공시/수시공시를 참조하시기 바랍니다

2) 모자형 펀드로서 자펀드의 자산구성현황, 보유종목 현황 등 해당사항없음

3) 소규모 펀드

고객님이 가입하신 펀드는 아래 공시사유발생일 기준으로 자본시장법령상 소규모 펀드에 해당하여, 수시공시를 하였음을 알려드립니다.(아래표 참조). 소규모펀드는 자본시장법에 따라 투자자에 대한 별도의 통보나 동의없이 자산운용사가 임의해지 할 수 있음을 알려드립니다.

기준일	공시일
2012.3.31	2012.4.2
2012.4.30	2012.5.2
2012.5.31	2012.6.1

4) 고객님의 가입하신 펀드는 '자본시장과 금융투자업에 관한 법률'의 적용을 받습니다.

이 보고서는 자본시장법에 의해 AB 퓨처 트렌드 증권투자신탁(주식-재간접형)의 자산운용사인 얼라이언스버스턴 자산운용(주)이 작성하여 펀드자산보관자(신탁업자)인 HSBCE은행의 확인을 받아 판매회사를 통해(아래참조) 투자자에게 제공됩니다. 다만 일괄 예약된 펀드의 펀드자산보관자(신탁업자) 확인기간은 일괄 예약된 날 이후 기간에 한합니다.

각종 보고서 확인 : 얼라이언스버스턴 자산운용(주) <http://www.alliancebernstein.co.kr>
금융투자협회 <http://dis.kofia.or.kr>

판매회사 : ◇ AB 퓨처 트렌드 증권투자신탁(주식 - 재간접형) 종류A : 외환은행(판매), 키움증권, 하나대투증권, 하나은행(판매)
◇ AB 퓨처 트렌드 증권투자신탁(주식 - 재간접형) 종류 C1 : 비오에스증권(구ING), 하나은행(판매)
◇ AB 퓨처 트렌드 증권투자신탁(주식 - 재간접형) 종류 C-e : 한국씨티은행

목 차

- 1 집합투자기구의 개요
 - ▶ 기본정보
 - ▶ 자산현황
 - ▶ 분배금 내역
- 2 운용경과 및 수익률현황
 - ▶ 운용경과
 - ▶ 투자환경 및 운용계획
 - ▶ 기간수익률
- 3 자산현황
 - ▶ 자산구성현황
 - ▶ 국가별·업종별 투자비중
 - ▶ 환헤지에 관한 사항
 - ▶ 주요 자산보유 현황
- 4 투자운용전문인력 현황
 - ▶ 운용전문인력
 - ▶ 운용전문인력 변경내역
 - ▶ 해외 투자운용전문인력
- 5 비용현황
 - ▶ 보수 및 비용 지급현황
 - ▶ 총보수비용 비율
- 6 투자자산매매내역
 - ▶ 매매주식규모 및 회전을

1. 펀드의 개요

▶ 기본정보

[적용법률: 자본시장과 금융투자업에 관한 법률]

아래 표를 통하여 펀드의 설정일, 운용기간, 위험등급, 펀드의 특징 등 펀드의 기본정보를 확인하실 수 있습니다.

펀드 명칭		위험등급	금융투자협회 펀드코드
AB 퓨처 트렌드 증권투자신탁(주식 - 재간접형)		1등급 (매우 높은 위험)	상위(운용)펀드(A1526) A(A1527), C-e(A1533) C1(A1528)
펀드의 종류	투자신탁, 증권(재간접형), 추가형, 개방형, 종류형	최초설정일	20110401
운용기간	2012.04.01 ~ 2012.06.30	존속기간	추가형(별도의 존속기간이 없음)
자산운용회사	얼라이언스벤처스 자산운용(주)	판매회사	하나은행(판매) 외 5개
펀드재산보관회사(신탁업자)	HSBC은행	일반사무관리회사	HSBC 펀드 서비스
상품의 특징	이 투자신탁은 기술혁신을 통해 이익을 얻게 되는 다수 업종의 글로벌한 회사군의 주식에 주로 투자하는 해외 집합투자기구인 얼라이언스벤처스 테마주 리서치 포트폴리오를 주된 투자 대상으로 하여 투자함으로써 장기적인 자본 증식을 추구합니다 -2011년 4월 30일 전의 피투자펀드의 명칭은 얼라이언스벤처스 글로벌 테마주 리서치 포트폴리오임		

▶ 재산현황

아래 표를 통하여 당기말과 전기말 간의 자산총액, 부채총액 및 기준가격의 추이를 비교하실 수 있습니다. (단위: 백만원, 백만좌, %)

펀드명칭	항목	전기말	당기말	증감률
◇ AB 퓨처 트렌드 증권투자신탁(주식 - 재간접형)	자산 총액	2,087	1,574	-24.59
	부채 총액	7	5	-23.55
	순자산총액	2,081	1,569	-24.60
	기준가격 ^{주)}	865.90	743.42	-14.14
종류(Class)별 기준가격 현황				
◇ AB 퓨처 트렌드 증권투자신탁(주식 - 재간접형) 종류A	기준가격	867.74	745.21	-14.12
◇ AB 퓨처 트렌드 증권투자신탁(주식 - 재간접형) 종류 C-e	기준가격	916.73	787.09	-14.14
◇ AB 퓨처 트렌드 증권투자신탁(주식 - 재간접형) 종류 C1	기준가격	862.32	0.00	-100.00
◇ AB 퓨처 트렌드 증권투자신탁(주식 - 재간접형) 종류 C2	기준가격	0.00	857.99	

주) 기준가격이란 투자자가 집합투자증권을 입금(매입), 출금(환매)하는 경우 또는 분배금(상환금포함) 수령시에 적용되는 가격으로 펀드의 순자산총액을 발행된 수익증권 총좌수로 나눈 가격을 말합니다

▶ 분배금내역

(단위: 백만원, 백만좌)

아래 표를 통하여 직전 결산일 부터 당기 결산일 까지의 분배금 내역을 알 수 있습니다.

해당사항 없음

2. 운용경과 및 수익률현황

▶ 운용경과

아래 운용경과는 당기 시장상황, 운용성과의 분석 등을 기재하고 있습니다.

유럽 부채 위기의 고조, 이머징 마켓 성장의 둔화 및 미국 경기 회복 속도의 둔화 조짐으로 인해 2분기 중 위험 회피도와 우려는 다시 급등하였습니다. 투자자들은 주식 시장을 떠나 미 국채 시장과 같은 "안전한 투자처"로 몰렸으며, 이에 따라 채권 수익률은 사상 최저 수준으로 하락하였습니다. 여러 국가의 강력한 긴축 재정 정책이 성장을 억누르면서 유로 지역 경제 지표는 악화되었습니다. 추가로 신뢰성 있고 통합된 정책적 대응이 없는 가운데 은행 시스템의 약화가 유럽 국가들의 예금 이탈을 가속화 시킬 것에 대한 우려가 커졌습니다. 유럽 지역의 둔화는 이머징 마켓의 수출 수요 감소를 통해 이들 경제권에도 타격을 주었습니다. 미국 경제 또한 공공 부문의 지출 삭감과 수출 증가율 둔화 속에서 약세의 조짐을 나타냈습니다. 분기 중 포트폴리오는 절대 성과 기준으로 하락하였으며, 벤치마크를 하회하였습니다. 금융 시장의 광범위한 투매는 포트폴리오 테마 전체에 영향을 미쳤습니다

피투자펀드인 얼라이언스벤처스 테마주 리서치 포트폴리오 기준으로 작성

▶ 투자환경 및 운용계획

아래 투자환경 및 운용계획은 투자대상자산이 거래되는 시장의 추세 등 투자환경 및 시장전망을 위주로 기재하고 있습니다.

현재 자본 시장이 당면하고 있는 가장 심각한 문제는 유럽의 정부채 위기일 것입니다. 얼라이언스벤처스는 최근의 규제안에 대해 조심스러운 낙관적 시각을 견지하고 있으나, 이전의 야심찬 계획들이 진행 과정에서 흐지부지 되어버렸다는 사실에 유의하고 있습니다. 포트폴리오는 견실하고 튼튼한 성장, 지속적인 경쟁 우위 및 높은 투자자본수익률을 바탕으로 강력하고 장기적인 추세에 수혜를 얻을 수 있는 기업에 선택적으로 투자하고 있습니다. 예를 들어, ZIRPonomics 테마는 글로벌 경기 회복 과정에서의 지속적인 문제에 대한 대책으로 세계 각국의 중앙은행들이 실시한 제로 금리 정책(ZIRP)으로 인해 나타난 자본 배분의 비효율성을 이용할 수 있는 기업에 투자를 집중하고 있습니다. 한편, 계층 시대 테마는 인간 계층 연구, 그리고 나아가 헬스 케어 업종에 크고 혁신적인 영향을 미칠 것으로 판단되는 분자 및 세포 생물학의 과학적 발전을 이용할 수 있는 기업들에 초점을 맞추고 있습니다

피투자펀드인 얼라이언스벤처스 테마주 리서치 포트폴리오 기준으로 작성

▶ 기간수익률

아래 표를 통하여 작성 기준일로부터 최근 3,6,9,12개월 및 2,3,5년의 기간(누적)수익율을 비교하실 수 있습니다.
또한 비교지수가 있는 경우 해당 비교지수 대비 성과도 함께 비교하실 수 있습니다.

* 비교지수 : MSCI All country World Index (KRW-Hedged)

(단위 : %)

	20120401 - 20120630 최근3개월	20120101 - 20120630 최근6개월	20111001 - 20120630 최근9개월	20110701 - 20120630 최근1년	20100701 - 20120630 최근2년	20090701 - 20120630 최근3년	20070701 - 20120630 최근5년
AB 퓨처 트렌드 증권투자신탁(주식 - 재간접형)	-14.14	-0.52	-1.18	-21.52			
(비교지수 대비 성과)	(-8.31)	(-5.25)	(-11.78)	(-18.51)			
비교지수	-5.84	4.73	10.6	-3.01			

종류(Class)별 현황							
	20120401 - 20120630 최근3개월	20120101 - 20120630 최근6개월	20111001 - 20120630 최근9개월	20110701 - 20120630 최근1년	20100701 - 20120630 최근2년	20090701 - 20120630 최근3년	20070701 - 20120630 최근5년
AB 퓨처 트렌드 증권투자신탁(주식 - 재간접형) 종류A	-14.12	-0.45	-1.04	-21.37			
AB 퓨처 트렌드 증권투자신탁(주식 - 재간접형) 종류 C-e	-14.14	-0.49	-1.11				
AB 퓨처 트렌드 증권투자신탁(주식 - 재간접형) 종류 C1							
AB 퓨처 트렌드 증권투자신탁(주식 - 재간접형) 종류 C2							

※ 위 투자실적은 과거 성과를 나타낼 뿐 미래의 운용성과를 보장하는 것은 아닙니다.

3. 자산현황

▶ 자산구성현황

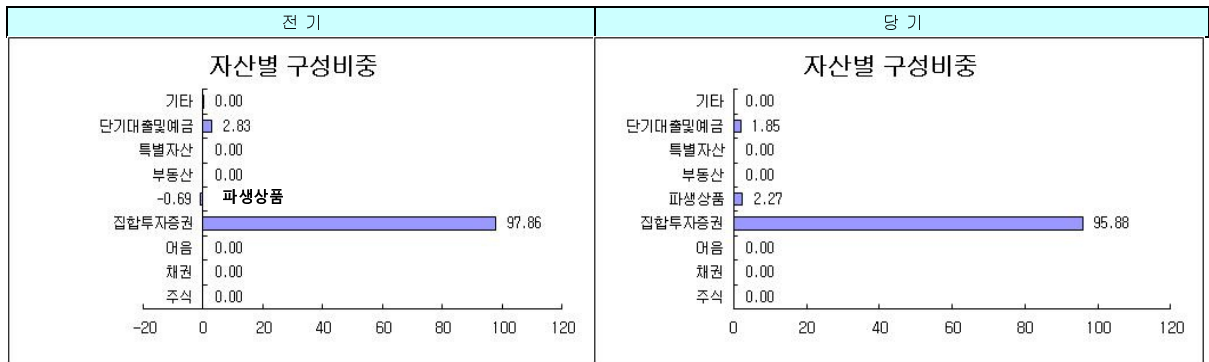
아래 표를 통하여 자산의 종류 및 투자비중을 확인하실 수 있으며 당기말 자산구성 비중을 전기말과 비교하실 수 있습니다.

◇ AB 퓨처 트렌드 증권투자신탁(주식 - 재간접형)

통화별 구분	증 권				파생상품		부동산	특별자산		단기대출및 예금	기타	자산총액
	주식	채권	어음	집합투자	장내	장외		실물자산	기타			
미국 달러 (1145.40)	0 (0.00)	0 (0.00)	0 (0.00)	1,509 (95.88)	0 (0.00)	0 (0.00)	0 (0.00)	0 (0.00)	0 (0.00)	0 (0.00)	0 (0.00)	1,509 (95.88)
한국 원 (1.00)	0 (0.00)	0 (0.00)	0 (0.00)	0 (0.00)	0 (0.00)	36 (2.27)	0 (0.00)	0 (0.00)	0 (0.00)	29 (1.85)	0 (0.00)	65 (4.12)
합 계	0 (0.00)	0 (0.00)	0 (0.00)	1,509 (95.88)	0 (0.00)	36 (2.27)	0 (0.00)	0 (0.00)	0 (0.00)	29 (1.85)	0 (0.00)	1,574 (100.00)

* () : 구성비중

** 차입주식/채권을 보유하는 경우 일반주식/채권과 함께 주식/채권구분에 평가액으로 보여주나 기타구분에서 차감해줌으로써 자산총액에는 반영되지 않습니다

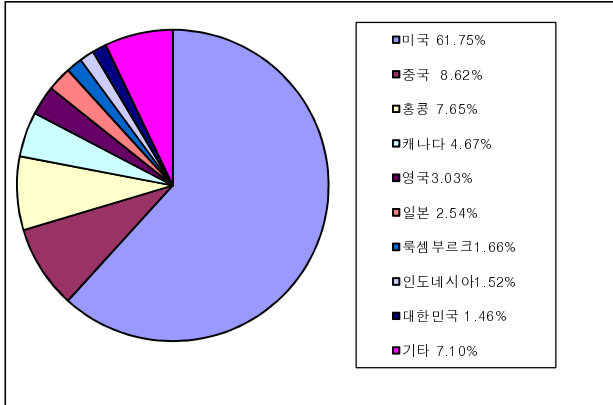


▶ 국가별 · 업종별 투자비중

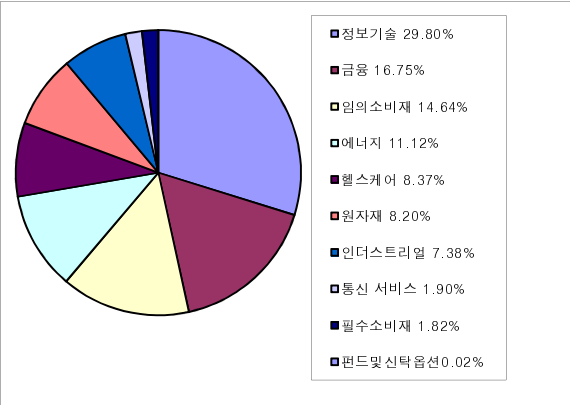
아래 표를 통하여 국가별, 업종별 투자비중을 한눈에 보실수 있습니다.

▶ 국가별 투자비중

◇ AB 퓨처 트렌드 증권투자신탁(주식 - 재간접형)



▶ 업종별 투자비중



* 본 그래프는 피투자펀드인 얼라이언스벤처 테마주 리서치 포트폴리오 기준으로 작성(2012년6월30일 기준)

▶ 환헤지에 관한 사항

아래 표를 통하여 환헤지 비율을 확인하실 수 있습니다.

◇ AB 퓨처 트렌드 증권투자신탁(주식 - 재간접형)

[환헤지 여부, 환헤지 비용 및 효과 등]

(단위 : %)

투자설명서상의 목표 환헤지 비율	기준일(2012년6월30일) 현재 환헤지 비율
이 투자신탁은 거래비용등과 같은 실무적 사항들을 감안하면서 투자신탁의 기준통화인 원화와 피투자 해외집합투자기구의 기준통화인 미달러화와의 환율 변동을 축소시켜 해외집합투자기구의 미달러 기준통화 수익과 밀접히 연관된 수익을 투자자들에게 제공하는 것을 목표로 합니다. 일반적인 경우, 이 투자에서 편입하는 해외집합투자증권의 미달러화 가치에 대한 목표 헤지비율은 80%~100% 수준입니다.	94.41%

주) 환헤지란 환율 변동으로 인한 외화표시자산의 가치변동위험을 선물환계약 등을 이용하여 줄이는 것을 말하며, 환헤지 비율은 기준일 현재 펀드에서 보유하고 있는 총 외화자산의 평가액 대비, 환헤지 규모를 비율로 표시한 것을 말합니다.

▼ 주요 자산보유 현황

아래 표를 통하여 펀드 자산 총액에서 차지하는 상위 10종목 등 펀드의 주요자산 현황을 파악할 수 있습니다.

▶ 주식

구분	종목명	비중	구분	종목명	비중
1	헬스케어 Illumina	3.81%	6	정보기술 Red Hat	2.31%
2	임의소비재 Amazon.com	2.81%	7	정보기술 Silicon Graphics	2.15%
3	정보기술 NVIDIA	2.79%	8	원자재 Goldcorp	2.04%
4	금융 Green Dot	2.73%	9	금융 Hang Lung Properties	2.00%
5	정보기술 Fusion-io	2.72%	10	임의소비재 Burberry Group PLC	1.96%

* 상기 내용은 피투자펀드인 얼라이언스벤처 테마주 리서치 포트폴리오 기준으로 작성(2012년6월30일 기준)

▶ 차입주식

해당사항 없음

▶ 채권

해당사항 없음

▶ 차입채권

해당사항 없음

▶ 어음

해당사항 없음

▶ 집합투자증권

◇ AB 퓨처 트렌드 증권 투자신탁(채권-재간접형)

(단위 : 백만원, %)

증권명	종류	자산운용사	설정원본 (수량)	순자산금액 (평가액)	비중
AllianceBernstein-Thematic Research Portfolio-S1	해외유추얼펀드	AllianceBernstein L.P	0.094	1,509	95.88

▶ 장내파생상품

해당사항 없음

▶ 장외파생상품

한해지를 위한 선물환 거래 이외 해당사항 없음

주) 개별계약등의 위험평가액이 자산총액의 5%를 초과하는 경우 기재

▶ 부동산(임대)

해당사항 없음

▶ 부동산(자금대여 및 차입)

해당사항 없음

▶ 특별자산

해당사항 없음

▶ 단기대출 및 예금

◇ AB 퓨처 트렌드 증권투자신탁 (주식-재간접형)

(단위 : 백만원, %)

종류	금융기관	취득일자	금액	금리	만기일
국내보통예금	HSBC은행		29	2.76	

▶ 기타

해당사항 없음

4. 투자운용전문인력 현황

▶ 투자운용인력(펀드매니저)

아래 표를 통하여 운용을 담당하는 펀드매니저 정보를 확인하실 수 있습니다.

(단위 : 개, 백만원)

성명	직위	생년	운용중인 펀드 현황		성과보수가 있는 펀드 및 일임계약 운용규모		협회등록 번호
			개수	운용규모	개수	운용규모	
박경림	전무	66년생	5	1,153,566	0	0	2109000274
유재홍	상무	70년생	6	1,165,730	0	0	2109000588

주) 성명이 굵은 글씨로 표시된 것이 책임운용전문인력이며, '책임운용전문인력'이란 운용전문인력 중 투자전략수립 및 투자 의사결정 등에 있어 주도적이고 핵심적인 역할을 수행하는 자를 말합니다.

▶ 운용전문인력 변경내역

날짜 (변경인력운용개시일)	변경 운용인력
2012.1.09	박경림에서 유재홍으로 변경
2012.4.24	박경림 추가

*펀드의 투자운용인력 변경내역 등은 금융투자협회 전자공시사이트의 수시공시 등을 참고하실 수 있습니다

(인터넷 주소 <http://dis.kofia.or.kr>) 단, 협회 전자공시사이트가 제공하는 정보와 본 자산운용보고서가 제공하는 정보의 작성기준일이 상이할 수 있습니다.

▶ 해외 투자운용전문인력

해당사항 없음

5. 비용 현황

▶ 총보수,비용비율

아래 표를 통하여 펀드에서 부담하는 총보수 및 비용의 비율을 연환산된 수치로 확인하실 수 있습니다.

(단위 : 연환산, %)

	구분	총보수·비용 비율(A)	매매·중개수수료 비율(B)	합계(A+B)
◇ AB 퓨처 트렌드 증권투자신탁(주식 - 재간접형)	전기	0.009	0.000	0.009
	당기	0.009	0.000	0.009
종류(Class)별 현황				
◇ AB 퓨처 트렌드 증권투자신탁(주식 - 재간접형) 종류A	전기	1.177	0.000	1.177
	당기	1.177	0.000	1.177
◇ AB 퓨처 트렌드 증권투자신탁(주식 - 재간접형) 종류 C-e	전기	1.267	0.000	1.267
	당기	1.267	0.000	1.267
◇ AB 퓨처 트렌드 증권투자신탁(주식 - 재간접형) 종류 C1	전기	1.777	0.000	1.777
	당기	1.777	0.000	1.777
◇ AB 퓨처 트렌드 증권투자신탁(주식 - 재간접형) 종류 C2	전기	0.000	0.000	0.000
	당기	1.528	0.000	1.528

▶ 보수 및 비용 지급현황

아래 표를 통하여, 펀드에서 부담하는 보수 및 비용의 지급현황을 당기말과 전기말 기준으로 비교하실 수 있습니다.

(단위 : 백만원, %)

	구분	전기		당기	
		금액	비율	금액	비율
◇ AB 퓨처 트렌드 증권투자신탁(주식 - 재간접형)	자산운용사	0.00	0.00	0.00	0.00
	판매회사	0.00	0.00	0.00	0.00
	펀드재산보관회사(신탁업자)	0.00	0.00	0.00	0.00
	일반사무관리회사	0.00	0.00	0.00	0.00
	보수합계	0.00	0.00	0.00	0.00
	기타비용**	0.04	0.01	0.04	0.01
	매매,중개 수수료	0.00	0.00	0.00	0.00
◇ AB 퓨처 트렌드 증권투자신탁(주식 - 재간접형) 종류A	자산운용사	0.65	0.20	0.62	0.20
	판매회사	2.93	0.90	2.78	0.90
	펀드재산보관회사(신탁업자)	0.13	0.04	0.12	0.04
	일반사무관리회사	0.09	0.03	0.09	0.03
	보수합계	3.80	1.17	3.61	1.17
	기타비용**	0.03	0.01	0.03	0.01
	매매,중개 수수료	0.00	0.00	0.00	0.00
◇ AB 퓨처 트렌드 증권투자신탁(주식 - 재간접형) 종류 C-e	자산운용사	0.00	0.20	0.00	0.20
	판매회사	0.00	0.99	0.00	0.99
	펀드재산보관회사(신탁업자)	0.00	0.04	0.00	0.04
	일반사무관리회사	0.00	0.03	0.00	0.03
	보수합계	0.01	1.26	0.00	1.26
	기타비용**	0.00	0.01	0.00	0.01
	매매,중개 수수료	0.00	0.00	0.00	0.00
◇ AB 퓨처 트렌드 증권투자신탁(주식 - 재간접형) 종류 C1	자산운용사	0.35	0.20	0.03	0.20
	판매회사	2.61	1.50	0.25	1.50
	펀드재산보관회사(신탁업자)	0.07	0.04	0.01	0.04
	일반사무관리회사	0.05	0.03	0.00	0.03
	보수합계	3.08	1.77	0.29	1.77
	기타비용**	0.02	0.01	0.00	0.01
	매매,중개 수수료	0.00	0.00	0.00	0.00
◇ AB 퓨처 트렌드 증권투자신탁(주식 - 재간접형) 종류 C2	자산운용사	0.00	0.00	0.21	0.20
	판매회사	0.00	0.00	1.29	1.25
	펀드재산보관회사(신탁업자)	0.00	0.00	0.04	0.04
	일반사무관리회사	0.00	0.00	0.03	0.03
	보수합계	0.00	0.00	1.57	1.52
	기타비용**	0.00	0.00	0.01	0.01
	매매,중개 수수료	0.00	0.00	0.00	0.00

* 펀드의 순자산총액 대비 비율

** 기타비용이란 회계감사비용, 증권 등의 예약 및 결제비용 등 펀드에서 경성적,반복적으로 지출된 비용으로서 매매,중개 수수료는 제외한 것입니다.

*** 금액은 운용기간에 발생한 보수금액이며, 비율은 순자산총액(보수차감전) 평잔대비 발생한 보수금액을 연율화한 비율임

※ 성과 보수내역 : 없음

'상기 자료에는 동 펀드에서 투자하는 피투자펀드인 얼라이언스브스틴 테마주 리서치 포트폴리오 운용보수(연0.70%) 및 비용등은 포함되지 않음.'

6. 투자자산매매내역

▶ 매매주식규모 및 회전을

해당 운용기간 중 매매한 주식의 총수, 매매금액, 매매회전을 및 연환산 매매회전율은 아래와 같습니다

해당사항 없음

▶ 최근 3분기 매매회전을 추이

최근 3분기의 매매회전을 추이는 아래와 같습니다.

해당사항 없음