

자 산 운 용 보 고 서

# AB 이머징마켓 증권투자신탁(채권-재간접형)

작성운용기간 : 2014년 01월 01일 ~ 2014년 03월 31일

# AB 이머징마켓 증권투자신탁(채권-재간접형)

3등급(중간위험)

1 2 3 4 5

[작성운용기간]

2014년 01월 01일 ~ 2014년 03월 31일

## 투자목적

이 투자신탁은 이머징마켓과 개발도상국가 발행인들의 국가 채무증권 및 회사채등에 주로 투자하는 해외 집합투자기구인 얼라이언스버스턴 이머징마켓 채권 포트폴리오(이하 "피투자 펀드")를 주된 투자대상으로 하여 투자함으로써 자산 가치 상승 및 이자수익을 통한 총수의 극대화를 추구합니다.

## 운용경과

지난 해와 같이 2014년에도 미국의 경기 회복으로 인해 국제 금리 상승세가 지속될 것이라는 시장의 당초 예상과는 달리, 새해가 시작하면서 미국 국제 금리는 하락 행로를 펼쳤습니다. 무엇보다도 기상악화로 인해 미국 경제의 회복세가 주춤했던 점이 채권 시장 참여자들에게 다소간의 여유를 제공해주었던 것으로 보입니다. 또한, 양적 완화 축소를 지속하면서도, 보다 중요한 정책 금리의 인상은 당분간 없을 것이라는 재닛 옐런 미 연준 의장의 언급도 채권 가격 상승의 주요 배경이 되었습니다. 물론 우크라이나를 필두로 이머징 시장의 지정학적 위험이 다시 대두되긴 하였으나, 시장은 이에 민감하게 반응하기 보다는 지난 해 투매 이후 나타난 이머징 채권 시장의 저렴한 밸류에이션에 더욱 초점을 두는 모습이었습니다. 이에 따라, 작년 한 해 약세를 면치 못했던 인도네시아와 브라질 채권의 가격 상승세가 두드러지게 나타났습니다. 밸류에이션에 기초하여 전형적으로 약재보다는 호재에 훨씬 민감하게 반응하는 시장 모습이었습니다. 동 펀드의 경우 우크라이나, 베네수엘라 등에 대해서 보수적인 입장을 견지해 오는 가운데, 인도네시아와 브라질 등 선별적인 국가에 대한 긍정적 입장을 유지해오고 있습니다. 이에 힘입어 지난 분기 동 펀드는 4% 내외의 강한 반등세를 시현하였으며, 기준 지수 대비 양호한 성과를 기록하였습니다. (피투자펀드인 얼라이언스버스턴 이머징마켓 채권 포트폴리오를 기준으로 작성)

## 투자환경 및 운용계획

지난 분기 보였던 미국 경제의 소프트 패치(일시적 성장 정체)에도 불구하고, 당사는 올해 미국 경제가 견조한 성장세를 지속할 것으로 예상하고 있습니다. 아울러, 그 동안 마이너스 성장을 기록했던 유럽 경제 또한 1% 초반의 성장세를 보일 것으로 보고 있습니다. 이러한 경제 환경은 위험 자산 전반에 걸쳐 긍정적 요인으로 작용할 것으로 보입니다. 아울러, 당사는 이머징 마켓 범주 내에서도 국가간 차별화가 진행될 것으로 보고 있으며, 어떠한 국가 혹은 어떠한 섹터를 취사 선택하는 가에 따라서 뚜렷한 성과 차이가 나타날 것으로 보고 있습니다. 이에 따라, 대외 여건 개선이 지속되면서, 물가 상승 압력이 낮아지는 등 펀더멘탈 개선이 이어지고 있는 인도네시아, 구조 개혁이 지속되고 있는 멕시코, 미국 회사채 대비 양호한 밸류에이션을 보이고 있는 브라질 현지 통화 채권 등에 대해서 긍정적인 입장을 견지하고 있습니다. 한편 베네수엘라, 우크라이나 등 지정학적 위험을 고려했을 때 위험 대비 보상 비율이 낮은 채권 들에 대해서는 조심스러운 입장을 유지하고 있습니다. (피투자펀드인 얼라이언스버스턴 이머징마켓 채권 포트폴리오를 기준으로 작성)

## 펀드기본정보

집합투자업자	얼라이언스버스턴 자산운용(주)						
설립일	2010.11.3						
주요 투자대상	얼라이언스버스턴 이머징마켓 채권 포트폴리오						
벤치마크	JPMorgan EMBI Global (원화 헤지 100%)						
매입기준	오후 5시 이전 : 제8영업일(D+2)에 공고되는 기준가격을 적용/오후 5시 경과 후 : 제9영업일(D+3)에 공고되는 기준가격을 적용						
환매방법	오후 5시 이전 : 제4영업일(D+3)에 공고되는 기준가격을 적용하여 제8영업일(D+7)에 환매대금을 지급 오후 5시 경과 후 : 제5영업일(D+4)에 공고되는 기준가격을 적용하여 제9영업일(D+8)에 환매대금이 지급						
종류	종류 A	종류 A-e	종류 C	종류 I	종류 C-e	종류 S	
가입자격	제한없음	가입제한 있음	제한없음	가입제한 있음	가입제한 있음	가입제한 있음	
선취판매수수료	납입금액의 0.75% 이내	납입금액의 0.375%	없음	없음	없음	없음	
후취판매수수료	없음	없음	없음	없음	없음	연간환매시 환매금액의 0.15% 이내	
보수(연)	집합투자업자	0.10%	0.10%	0.10%	0.10%	0.10%	
	판매회사	0.50%	0.25%	1.00%	0.03%	0.50%	0.25%
	신탁업자	0.04%	0.04%	0.04%	0.04%	0.04%	0.04%
	일반사무관리	0.025%	0.025%	0.025%	0.025%	0.025%	0.025%
	총보수	0.665%	0.415%	1.165%	0.195%	0.665%	0.415%
환매수수료	없음	없음	90일 미만 : 이익금의 70%				

\* 이 투자신탁에서 투자하는 피투자 펀드에서 부과하는 총 보수·비용은 약 연 0.60% (피투자 펀드 운용보수 연 0.55% 포함)입니다.

## 기간수익률

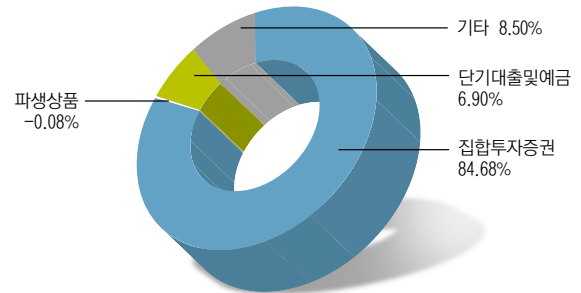
(단위: %)

펀드 명칭	최근3개월	최근6개월	최근9개월	최근1년	최근2년	최근3년	최근5년
AB 이머징마켓 증권투자신탁(채권-재간접형)	4.09	4.98	6.50	-1.09	13.47	26.70	
(비교지수 대비 성과)	(0.18)	(-0.14)	(-0.92)	(-1.90)	(-0.06)	(-3.35)	
비교지수	3.91	5.13	7.43	0.81	13.53	30.05	

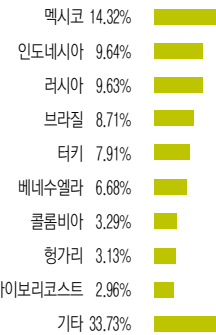
비교지수 : JPMorgan EMBI Global Index (원화헤지 100%)

\* 위 투자실적은 과거 성과를 나타낼 뿐 미래의 운용성과를 보장하는 것은 아닙니다.

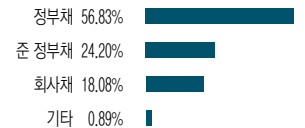
## 자산구성현황



### 국가별 투자비중



### 업종별 투자비중



\* 본 그래프는 피투자펀드인 얼라이언스버스턴 이머징마켓 채권 포트폴리오를 기준으로 작성 (2014년03월31일 기준)

## 상위 10개 보유종목

(단위: %)

구분	종목명	비중
채권	Russian Foreign Bond - Eurobond 7.50%, 3/31/30	3.79%
채권	Ivory Coast Govt Intl Bond 5.75%, 12/31/32	2.96%
채권	Petroleos de Venezuela 8.50%, 11/02/17	2.52%
채권	Mexico Govt Intl Bond 5.55%, 1/21/45	1.98%
채권	Petroleos de Venezuela 8.75%, 5/17/35	1.67%
채권	Indonesia Govt Intl Bond 8.50%, 10/12/35	1.61%
채권	Petroleos Mexicanos 6.50%, 6/02/41	1.44%
채권	Vnesheconombank Via VEB Finance 6.902%, 7/09/20	1.41%
채권	Indonesia Govt Intl Bond 6.625%, 2/17/37	1.41%
채권	Turkey Govt Intl Bond 6.75%, 4/03/18	1.34%

\* 상기 내용은 피투자펀드인 얼라이언스버스턴 이머징마켓 채권 포트폴리오를 기준으로 작성 (2014년03월31일 기준)

# AB 이머징마켓 증권투자신탁(채권-재간접형)

[작성운용기간]  
2014년 01월 01일 ~ 2014년 03월 31일

## 1 펀드의 개요

### 기본 정보 [적용법률 : 자본시장과 금융투자업에 관한 법률]

아래 표를 통하여 펀드의 설정일, 운용기간, 위험등급, 펀드의 특징 등 펀드의 기본정보를 확인하실 수 있습니다.

펀드 명칭	AB 이머징마켓 증권투자신탁(채권-재간접형)
금융투자협회 펀드코드	상위(운용)펀드(96793),A(96794),C(96795),I(96796)
펀드의 종류	투자신탁, 증권(재간접형), 추가형, 개방형, 종류형
최초설정일	2010년11월03일
운용기간	2014.01.01 ~ 2014.03.31
존속기간	추가형(별도의 존속기간이 없음)
자산운용회사	얼라이언스버스턴 자산운용(주)
판매회사	우리은행 외 7개
펀드재산 보관회사(신탁업자)	HSBC은행
일반사무관리회사	HSBC 펀드 서비스
상품의 특징	이 투자신탁은 이머징마켓과 개발도상국가 발행인들의 국가 채무증권 및 회사채등에 주로 투자하는 해외 집합투자기구인 얼라이언스버스턴 이머징마켓 채권 포트폴리오(이하 "피투자 펀드")를 주된 투자대상으로 하여 투자함으로써 자산 가치 상승 및 이자수익을 통한 총수익 극대화를 추구합니다.

## 재산현황

(단위: 백만원, 백만원, %)

아래 표를 통하여 당기말과 전기말 간의 자산총액, 부채총액 및 기준가격의 추이를 비교하실 수 있습니다.

펀드 명칭	항목	전기말	당기말	증감률
AB 이머징마켓 증권투자신탁 (채권-재간접형)	자산 총액	5,615	4,517	-19.55
	부채 총액	149	628	321.78
	순자산총액	5,466	3,889	-28.85
	기준가격 주)	1,023.21	1,065.02	4.09
종류형 A	기준가격	1,024.99	1,067.79	4.18
종류형 C	기준가격	1,022.46	1,063.87	4.05
종류형 I	기준가격	0.00	0.00	

주1) 기준가격이란 투자자가 집합투자증권을 입금(매입), 출금(환매)하는 경우 또는 분배금(상환금포함) 수령시에 적용되는 가격으로 펀드의 순자산총액을 발행된 수익증권 총좌수로 나눈 가격을 말합니다

## 2 수익률현황

### 기간수익률

아래 표를 통하여 작성 기준일로부터 최근 3,6,9,12개월 및 2,3,5년의 기간(누적)수익율을 비교하실 수 있습니다. 또한 비교지수가 있는 경우 해당 비교지수 대비 성과도 함께 비교하실 수 있습니다.

비교지수 : JPMorgan EMBI Global Index (원화헤지 100%)

(단위: %)

펀드 명칭	최근3개월	최근6개월	최근9개월	최근1년	최근2년	최근3년	최근5년
AB 이머징마켓 증권투자신탁(채권-재간접형)	4.09	4.98	6.50	-1.09	13.47	26.70	
(비교지수 대비 성과)	(0.18)	(-0.14)	(-0.92)	(-1.90)	(-0.06)	(-3.35)	
비교지수	3.91	5.13	7.43	0.81	13.53	30.05	
종류형 A	4.18	5.17	6.78	-0.83	13.76	27.29	
종류형 C	4.05	4.91	6.39	-1.32	12.65	25.43	
종류형 I							

\* 위 투자실적은 과거 성과를 나타낼 뿐 미래의 운용성과를 보장하는 것은 아닙니다.

## 3 자산현황

### 자산구성현황

아래 표를 통하여 자산의 종류 및 투자비율을 확인하실 수 있으며 당기말 자산구성 비율을 전기말과 비교하실 수 있습니다.

### AB 이머징마켓 증권투자신탁(채권-재간접형)

(단위: 백만원, %)

통화별 구분	증권				파생상품		단기대출 및 예금	기타	자산총액
	주식	채권	어음	집합투자	장내	장외			
미국 달러 (1064.70)	0 (0.00)	0 (0.00)	0 (0.00)	3,825 (84.68)	0 (0.00)	0 (0.00)	215 (4.75)	0 (0.00)	4,040 (89.43)
한국 원 (1.00)	0 (0.00)	0 (0.00)	0 (0.00)	0 (0.00)	0 (0.00)	-4 (-0.08)	97 (2.14)	384 (8.50)	477 (10.57)
합계	0 (0.00)	0 (0.00)	0 (0.00)	3,825 (84.68)	0 (0.00)	-4 (-0.08)	312 (6.90)	384 (8.50)	4,517 (100.00)

\* ( ) : 구성비중

\*\* 차입주식/채권을 보유하는 경우 일반주식/채권과 함께 주식/채권구분에 평가액으로 보여주나 기타구분에서 차감해줌으로써 자산총액에는 반영되지 않습니다

### 환헤지에 관한 사항

아래 표를 통하여 환헤지 비율을 확인하실 수 있습니다.

### AB 이머징마켓 증권투자신탁(채권-재간접형)

(단위: %)

투자설명서상의 목표 환헤지 비율	기준일(2014년 03월 31일) 현재 환헤지 비율
이 투자신탁에서 편입하는 해외 집합투자증권 금액에 상응하는 미달러화 가치에 대하여 환헤지할 것을 목표로 합니다. 일반적인 경우 미달러화의 원화에 대한 목표 헤지비율은 80%~100%수준입니다.	93.72

주) 환헤지란 환율 변동으로 인한 외화표시자산의 가치변동위험을 선물환계약 등을 이용하여 줄이는 것을 말하며, 환헤지 비율은 기준일 현재 펀드에서 보유하고 있는 총 외화자산의 평가액 대비, 환헤지 규모를 비율로 표시한 것을 말합니다

# AB 이머징마켓 증권투자신탁(채권-재간접형)

[작성운용기간]

2014년 01월 01일 ~ 2014년 03월 31일

## 주요 자산보유 현황

### 집합투자증권

(단위: 백만원, 백만원, %)

증권명	종류	자산운용사	설정원본 (수량)	순자산금액 (평가액)	비중
AllianceBernstein-Emerging Markets Debt Pf S12 USD	해외 유추얼펀드	AllianceBernstein L.P	0.14	3,825	84.68

### 단기대출 및 예금

(단위: 백만원, %)

종류	금융기관	취득일자	금액	금리	만기일
해외보통예금	HSBC은행		215	0.00	
국내보통예금	HSBC은행		97	2.07	

### 기타

(단위: 백만원)

종류	평가금액	비고
미수금	382	

## 4 투자운용전문인력 현황

### 투자운용인력(펀드매니저)

아래 표를 통하여 운용을 담당하는 펀드매니저 정보를 확인하실 수 있습니다.

(단위: 개, 백만원)

성명	유재흥	운용중인 펀드 현황	개수	8
직위	상무		운용규모	1,309,113
생년	70년생	성과보수가 있는 펀드 및 일임계약	개수	0
등록번호	2109000588		운용규모	

주) 성명이 굵은 글씨로 표시된 것이 책임운용전문인력이며, '책임운용전문인력'이란 운용전문인력 중 투자전략수립 및 투자 의사결정 등에 있어 주도적이고 핵심적인 역할을 수행하는 자를 말합니다.

### 책임 운용전문인력 최근3년 변경내역

날짜 (변경인력운용개시일)	변경 운용인력
2012.1.09	박경림에서 유재흥으로 변경
2012.4.24	박경림 추가
2014.1.31	박경림, 유재흥 ⇨ 유재흥

※ 펀드의 운용전문인력 변경내역 등은 금융투자협회 전자공시사이트의 수시공시 등을 참고하실 수 있습니다. (인터넷주소 <http://dis.kofia.or.kr>) 단, 협회 전자공시사이트가 제공하는 정보와 본 자산운용보고서가 제공하는 정보의 작성기준일이 상이할 수 있습니다

## 5 비용 현황

### 총보수,비용비율

아래 표를 통하여 펀드에서 부담하는 총보수 및 비용의 비율을 연환산된 수치로 확인하실 수 있습니다.

(단위: 연환산, %)

펀드 명칭	구분	총보수·비용 비율(A)	매매·중개수수료 비율(B)	합계(A+B)
AB 이머징마켓 증권 투자신탁(채권-재간접형)	전기	0.009	0.000	0.009
	당기	0.009	0.000	0.009
종류형 A	전기	0.674	0.000	0.674
	당기	0.674	0.000	0.674

펀드 명칭	구분	총보수·비용 비율(A)	매매·중개수수료 비율(B)	합계(A+B)
종류형 C	전기	1.174	0.000	1.174
	당기	1.174	0.000	1.174
종류형 I	전기	0.195	0.000	0.195
	당기	0.195	0.000	0.195

주1) 총보수·비용비율(Total Expense Ratio)이란 운용보수 등 펀드에서 부담하는 보수와 기타 비용 총액을 순자산 연평균액(보수·비용 차감전 기준)으로 나눈 비율로서 해당 운용기간 중 투자자가 부담한 총 보수·비용수준을 나타냅니다.

주2) 매매·중개수수료 비율이란 매매·중개수수료를 순자산 연평균액(보수·비용 차감전 기준)으로 나눈 비율로서 해당 운용기간 중 투자자가 부담한 매매·중개수수료의 수준을 나타냅니다.

### 보수 및 비용 지급현황

아래 표를 통하여, 펀드에서 부담하는 보수 및 비용의 지급현황을 당기말과 전기말 기준으로 비교하실 수 있습니다.

(단위: 백만원, %)

펀드 명칭	구분	전기		당기	
		금액	비율	금액	비율
AB 이머징마켓 증권투자신탁 (채권-재간접형)	자산운용사	0.000	0.000	0.000	0.000
	판매회사	0.000	0.000	0.000	0.000
	펀드재산보관회사(신탁업자)	0.000	0.000	0.000	0.000
	일반사무관리회사	0.000	0.000	0.000	0.000
	보수합계	0.000	0.000	0.000	0.000
	기타비용**	0.155	0.009	0.105	0.009
	매매,중개 수수료	0.000	0.000	0.000	0.000
종류형 A	증권거래세	0.000	0.000	0.000	0.000
	자산운용사	0.458	0.100	0.340	0.100
	판매회사	2.291	0.500	1.702	0.500
	펀드재산보관회사(신탁업자)	0.183	0.040	0.136	0.040
	일반사무관리회사	0.115	0.025	0.085	0.025
	보수합계	3.047	0.665	2.263	0.665
	기타비용**	0.042	0.009	0.030	0.009
종류형 C	매매,중개 수수료	0.000	0.000	0.000	0.000
	증권거래세	0.000	0.000	0.000	0.000
	자산운용사	1.239	0.100	0.842	0.100
	판매회사	12.391	1.000	8.422	1.000
	펀드재산보관회사(신탁업자)	0.496	0.040	0.337	0.040
	일반사무관리회사	0.310	0.025	0.211	0.025
	보수합계	14.435	1.165	9.812	1.165
기타비용**	0.113	0.009	0.075	0.009	
종류형 C	매매,중개 수수료	0.000	0.000	0.000	0.000
	증권거래세	0.000	0.000	0.000	0.000

\* 펀드의 순자산총액 대비 비율

\*\* 기타비용이란 회계감사비용, 증권 등의 예약 및 결제비용 등 펀드에서 경상적,반복적으로 지출된 비용으로서 매매,중개 수수료는 제외한 것입니다.

\*\*\* 금액은 운용기간에 발생한 보수금액이며, 비율은 순자산총액(보수차감전) 평잔대비 발생한 보수금액을 연율화한 비율임

※ 성과 보수내역: 없음

상기 자료에는 동 펀드에서 투자하는 피투자펀드인 알라이언스버스턴 이머징마켓 채권 포트폴리오의 운용보수(연0.55%) 및 비용등은 포함되지 않습니다.

[작성운용기간]  
2014년 01월 01일 ~ 2014년 03월 31일

## 6 투자자산매매내역

### 매매주식규모 및 회전을

해당 운용기간 중 매매한 주식의 총수, 매매금액, 매매회전을 및 연환산 매매회전은 아래와 같습니다.

해당사항 없음

### 최근 3분기 매매회전을 추이

최근 3분기의 매매회전을 추이는 아래와 같습니다.

해당사항 없음

## 7 공지사항

- 작성기준일로부터 최근 3개월간 발생한 펀드 수시공시사항
  - 설명서 및 약관변경 : 2014.3.26 - 종류 신설 및 자료갱신 등
  - 투자설명서 변경 : 2014.1.31 - 운용전문인력 변경 등
  - 운용전문인력 변경 : 2014.1.31 - 박경림, 유재홍 ⇨ 유재홍
- 모자형 펀드로서 자펀드의 자산구성현황, 보유종목 현황 등  
해당사항 없음

### 3) 소규모 펀드

고객님이 가입하신 펀드는 아래 공시사유발생일 기준으로 자본시장법령상 소규모 펀드에 해당하여, 수시공시를 하였음을 알려드립니다.(아래표 참조)

소규모펀드는 자본시장법에 따라 투자자에 대한 별도의 통보나 동의없이 자산운용사가 임의해지 할 수 있음을 알려드립니다.

기준일	공시일
2014.2.26	2014.3.12
2014.3.26	2014.3.31

- 고객님이 가입하신 펀드는 “자본시장과 금융투자업에 관한 법률”의 적용을 받습니다.

이 보고서는 자본시장법에 의해 AB 이머징마켓 증권투자신탁(채권-재간접형)의 자산운용사인 얼라이언스번스틴 자산운용(주)이 작성하여 펀드자산보관자(신탁업자)인 HSBC은행의 확인을 받아 판매회사를 통해(아래참조) 투자자에게 제공됩니다. 다만 일괄 예약된 펀드의 펀드자산보관자(신탁업자)인 확인기간은 일괄 예약된 날 이후 기간에 한합니다.

### ■ 판매회사

- AB 이머징마켓 증권투자신탁(채권-재간접형) Class A : HSBC은행, 동부증권, 신한금융투자, 우리은행, 하나은행
- AB 이머징마켓 증권투자신탁(채권-재간접형) Class C : HSBC은행, IBK투자증권, SK증권, 대우증권, 동부증권, 우리은행, 하나은행

### ■ 각종 보고서 확인

- 얼라이언스번스틴 자산운용(주) <http://www.alliancebernstein.co.kr>
- 금융투자협회 <http://dis.kofia.or.kr>