



# AB 글로벌 로우볼 증권투자신탁 (주식-재간접형)

## AB 자산운용보고서

이 보고서는 자본시장법에 의해 AB 글로벌 로우볼 증권투자신탁 (주식-재간접형)의 자산운용사인 얼라이언스벤처스틴 자산운용(주)이 작성하여 펀드자산보관자 (신탁업자)인 HSBC은행의 확인을 받아 판매회사를 통해(아래참조) 투자자에게 제공됩니다. 다만 일괄 예약된 펀드의 펀드자산보관자(신탁업자) 확인기간은 일괄 예약된 날 이후 기간에 한합니다.

### 판매회사

- AB 글로벌 로우볼 증권투자신탁 (주식-재간접형) A : KB투자증권, SC제일은행, 현대증권
- AB 글로벌 로우볼 증권투자신탁 (주식-재간접형) A-e : 현대증권
- AB 글로벌 로우볼 증권투자신탁 (주식-재간접형) C1 : KB투자증권, SC제일은행, 현대증권
- AB 글로벌 로우볼 증권투자신탁 (주식-재간접형) C-e : KB투자증권, 현대증권
- AB 글로벌 로우볼 증권투자신탁 (주식-재간접형) S : 펀드온라인코리아
- AB 글로벌 로우볼 증권투자신탁 (주식-재간접형) C-P : 현대증권
- AB 글로벌 로우볼 증권투자신탁 (주식-재간접형) S-P : 펀드온라인코리아



## AB 글로벌 로우볼 증권투자신탁 (주식-재간접형)

### 투자목적

3등급(다소높은위험)

1	2	3	4	5	6
---	---	---	---	---	---

이 투자신탁은 선진시장 기업들의 주식에 주로 투자하는 해외 집합투자기구인 "AB SICAV I - 저변동 주식 포트폴리오"(이하 "피투자 펀드")를 주된 투자대상으로 하여 투자함으로써 장기적인 자본 증식을 추구합니다.

### 운영경과

지난 분기 국제 유가의 반등세가 지속되면서, 투자 심리 회복에 도움을 주었지만, 분기 말 시장의 기대와는 달리 '브렉시트'라는 의외의 결과가 나타난 점 등은 악재로 작용하였습니다. 다만 동 펀드에서는 브렉시트에 충분히 대비하였습니다. 영국 보유 종목은 해외 매출 비중이 상당한 까닭에 오히려 파운드화의 하락에 따른 수혜를 누렸으며, 영국 국내 종목들은 금융 및 부동산 이외의 업종에 배분되었습니다. 아울러 포트폴리오의 보유 종목은 주의 깊게 검토하였으며, 특히 밸류에이션이 높은 종목을 중심으로 영국 국내 비중을 더욱 축소하기 위해 보유 비중을 조정하였습니다. 마지막으로, 국내에 보다 초점을 맞추고 있는 종목들에서 미국의 비중을 확대하였습니다. 포트폴리오 세부적으로는 고평가된 종목 중에서 일부 승자 종목의 비중을 축소하고, 펀더멘탈 상 저평가된 기업, 현금 흐름이 우량한 기업, 우량성이 높은 기업 등에 재투자하였습니다. (피투자펀드인 AB SICAV I - 저변동 주식 포트폴리오 기준으로 작성)

### 투자환경 및 운용계획

지난 분기 국제 유가의 반등세가 지속되면서, 투자 심리 회복에 도움을 주었지만, 분기 말 시장의 기대와는 달리 '브렉시트'라는 의외의 결과가 나타난 점 등은 악재로 작용하였습니다. 다만 동 펀드에서는 브렉시트에 충분히 대비하였습니다. 영국 보유 종목은 해외 매출 비중이 상당한 까닭에 오히려 파운드화의 하락에 따른 수혜를 누렸으며, 영국 국내 종목들은 금융 및 부동산 이외의 업종에 배분되었습니다. 아울러 포트폴리오의 보유 종목은 주의 깊게 검토하였으며, 특히 밸류에이션이 높은 종목을 중심으로 영국 국내 비중을 더욱 축소하기 위해 보유 비중을 조정하였습니다. 마지막으로, 국내에 보다 초점을 맞추고 있는 종목들에서 미국의 비중을 확대하였습니다. 포트폴리오 세부적으로는 고평가된 종목 중에서 일부 승자 종목의 비중을 축소하고, 펀더멘탈 상 저평가된 기업, 현금 흐름이 우량한 기업, 우량성이 높은 기업 등에 재투자하였습니다. (피투자펀드인 AB SICAV I - 저변동 주식 포트폴리오 기준으로 작성)

### 펀드기본정보

집합투자업자	얼라이언스번스틴 자산운용(주)										
설정일	2016.4.18										
주요 투자대상	AB SICAV I - 저변동 주식 포트폴리오										
벤치마크	MSCI World Index										
매입기준	오후 5시 이전 : 제8영업일(D+2)에 공고되는 기준가격을 적용 / 오후 5시 경과 후 : 제4영업일(D+3)에 공고되는 기준가격을 적용										
환매방법	오후 5시 이전 : 제4영업일(D+3)에 공고되는 기준가격을 적용하여 제8영업일(D+7)에 환매대금을 지급 / 오후 5시 경과 후 : 제5영업일(D+4)에 공고되는 기준가격을 적용하여 제9영업일(D+8)에 환매대금이 지급										
종류	종류 A	종류 A-e	종류 C1	종류 C2	종류 C3	종류 C4	종류 C-e	종류 S	종류 C-P	종류 C-P2	종류 S-P
선취판매수수료	납입금액의 1% 이내	납입금액의 0.5% 이내	없음	없음	없음	없음	없음	없음	없음	없음	없음
후취판매수수료	없음	없음	없음	없음	없음	없음	없음	3년만 환매시 환매금액의 0.15%이내	없음	없음	없음
보수(연)	집합투자업자	0.200%	0.200%	0.200%	0.200%	0.200%	0.200%	0.200%	0.200%	0.200%	0.200%
	판매회사	0.650%	0.300%	1.300%	1.100%	0.900%	0.700%	0.500%	0.250%	0.800%	0.700%
	신탁업자	0.040%	0.040%	0.040%	0.040%	0.040%	0.040%	0.040%	0.040%	0.040%	0.040%
	일반사무관리	0.025%	0.025%	0.025%	0.025%	0.025%	0.025%	0.025%	0.025%	0.025%	0.025%
	총보수	0.915%	0.565%	1.565%	1.365%	1.165%	0.965%	0.765%	0.515%	1.065%	0.965%
환매수수료	없음	없음	없음	없음	없음	없음	없음	없음	없음	없음	없음

\* 이 투자신탁에서 투자하는 피투자 펀드에서 부과하는 총 보수 · 비용은 약 연 0.65 % (피투자 펀드 운용보수 연 0.50% 포함)입니다.

### 기간수익률

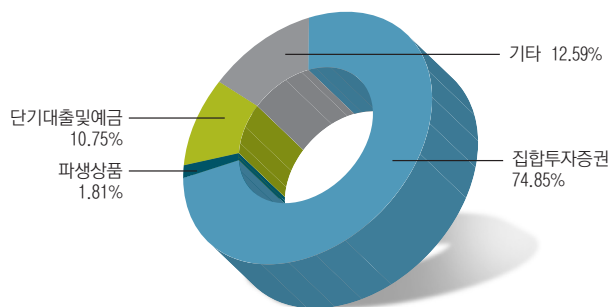
(단위 : %)

펀드 명칭	최근3개월	최근6개월	최근9개월	최근1년	최근2년	최근3년	최근5년
AB 글로벌 로우볼 증권 투자신탁 (주식-재간접형)	2.55						
(비교지수 대비 성과)	(0.04)						
비교지수	2.51						

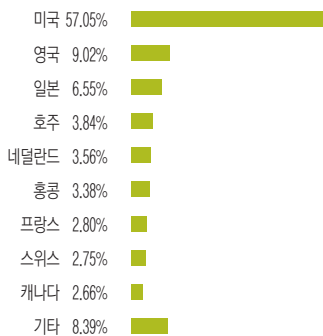
비교지수 : MSCI World Index

\* 위 투자실적은 과거 성과를 나타낸 뿐 미래의 운용성과를 보장하는 것은 아닙니다.

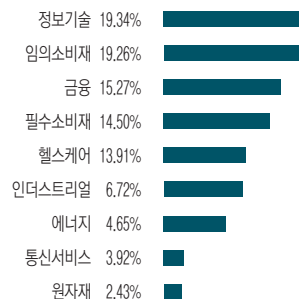
### 자산구성현황



#### 국가별 투자비중



#### 업종별 투자비중



\* 본 그래프는 피투자펀드인 AB SICAV I - 저변동 주식 포트폴리오 기준으로 작성 (2016년06월 30일 기준)

### 상위 10개 보유종목

(단위 : %)

업종	종목명	보유비율
필수소비재	British American Tobacco	2.36%
임의소비재	Dollar General	2.28%
정보기술	Microsoft	2.09%
필수소비재	Altria	2.09%
정보기술	Amdocs	2.03%
헬스케어	Roche Holding	2.02%
필수소비재	Tyson Foods	1.92%
인더스트리얼	Equifax	1.88%
정보기술	Oracle	1.86%
금융	Allstate	1.84%

\* 본 그래프는 피투자펀드인 AB SICAV I - 저변동 주식 포트폴리오 기준으로 작성 (2016년06월 30일 기준)



## AB 글로벌 로우볼 증권투자신탁 (주식-재간접형)

### 1 펀드의 개요

#### 기본 정보 [적용법률 : 자본시장과 금융투자업에 관한 법률]

아래 표를 통하여 펀드의 설정일, 운용기간, 위험등급, 펀드의 특징 등 펀드의 기본정보를 확인하실 수 있습니다.

펀드 명칭	AB 글로벌 로우볼 증권투자신탁 (주식-재간접형)
금융투자협회 펀드코드	상위(운용)펀드(BC325),A(BC326),A-e(BC327),C-P(BC336),C-e(BC332),C1(BC328),S(BC335),S-P(BC352)
펀드의 종류	투자신탁, 증권집합-재간접형, 추가개방, 종류형
최초설정일	2016년4월18일
운용기간	2016.04.18 ~ 2016.07.17
존속기간	추가형(별도의 존속기간이 없음)
자산운용회사	얼라이언스펀스틴 자산운용(주)
판매회사	SC제일은행(판매) 외 3개
펀드재산 보관회사(신탁업자)	HSBC은행
일반사무관리회사	HSBC 펀드 서비스
투자등급	3등급(다소높은위험)
상품의 특징	이 투자신탁은 선진시장 기업들의 주식에 주로 투자하는 해외 집합투자기구인 "AB SICAV I - 저변동 주식 포트폴리오" (이하 "피투자 펀드")를 주된 투자대상으로 하여 투자함으로써 장기적인 자본 증식을 추구합니다.

### 재산현황

아래 표를 통하여 당기말과 전기말 간의 자산총액, 부채총액 및 기준가격의 추이를 비교하실 수 있습니다.

(단위 : 백만원, 백만좌, %)

펀드 명칭	항목	전기말	당기말	증감률
AB 글로벌 로우볼 증권투자신탁 (주식-재간접형)	자산 총액	0	1,983	
	부채 총액	0	291	
	순자산총액	0	1,692	
	기준가격 주)	0.00	1,025.46	
종류형A	기준가격	0.00	1,025.52	
종류형A-e	기준가격	0.00	1,027.12	
종류형C-P	기준가격	0.00	1,026.50	
종류형C-e	기준가격	0.00	1,025.92	
종류형C1	기준가격	0.00	1,023.83	
종류형S	기준가격	0.00	1,031.70	
종류형S-P	기준가격	0.00	1,031.54	

주) 기준가격이란 투자자가 집합투자증권을 입금(매입), 출금(환매)하는 경우 또는 분배금(상환금포함) 수령시에 적용되는 가격으로 펀드의 순자산총액을 발행된 수익증권 총좌수로 나눈 가격을 말합니다.

### 2 수익률현황

#### 기간수익률

아래 표를 통하여 작성 기준일로부터 최근 3,6,9,12개월 및 2,3,5년의 기간(누적)수익율을 비교하실 수 있습니다. 또한 비교지수가 있는 경우 해당 비교지수 대비 성과도 함께 비교하실 수 있습니다.

비교지수 : MSCI World Index

(단위 : %)

펀드 명칭	최근3개월	최근6개월	최근9개월	최근1년	최근2년	최근3년	최근5년
AB 글로벌 로우볼 증권 투자신탁 (주식-재간접형)	2.55						
(비교지수 대비 성과)	(0.04)						
비교지수	2.51						

펀드 명칭	최근3개월	최근6개월	최근9개월	최근1년	최근2년	최근3년	최근5년
종류형A	2.55						
종류형A-e	2.71						
종류형C-P	2.65						
종류형C-e	2.59						
종류형C1	2.38						

\* 설정 후 3개월이 안되었을경우(전액 환매후 재설정 포함) 수익률이 표시되지 않습니다.

※ 위 투자실적은 과거 성과를 나타낼 뿐 미래의 운용성과를 보장하는 것은 아닙니다.

### 3 자산현황

#### 자산구성현황

아래 표를 통하여 자산의 종류 및 투자비중을 확인하실 수 있으며 당기말 자산구성 비중을 전기말과 비교하실 수 있습니다.

#### AB 글로벌 로우볼 증권투자신탁 (주식-재간접형)

(단위 : 백만원, %)

통화별 구분	증권				파생상품		단기대출 및 예금	기타	자산총액
	주식	채권	어음	집합투자	장내	장외			
미국 달러 (1133.90)	0 (0.00)	0 (0.00)	0 (0.00)	1,484 (74.85)	0 (0.00)	0 (0.00)	0 (0.00)	0 (0.00)	1,484 (74.85)
한국 원 (1.00)	0 (0.00)	0 (0.00)	0 (0.00)	0 (0.00)	0 (0.00)	36 (1.81)	213 (10.74)	250 (12.59)	499 (25.15)
합 계	0 (0.00)	0 (0.00)	0 (0.00)	1,484 (74.85)	0 (0.00)	36 (1.81)	213 (10.75)	250 (12.59)	1,983 (100.00)

\* ( ) : 구성비중

\*\* 차입주식/채권 을 보유하는 경우 일반주식/채권과 함께 주식/채권구분에 평가액으로 보여주나 기타구분에서 차감해줌으로써 자산총액에는 반영되지 않습니다



## AB 글로벌 로우볼 증권투자신탁 (주식-재간접형)

### 환헤지에 관한 사항

아래 표를 통하여 환헤지에 관련된 사항을 파악할 수 있습니다.

환헤지란?	환헤지란 환율 변동으로 인한 외화표시 자산의 가치변동위험을 선물환계약 등을 이용하여 줄이는 것을 말하며, 환헤지 비율은 기준일 현재 펀드에서 보유하고 있는 총 외화자산의 평가액 대비, 환헤지 규모를 비율로 표시한 것을 말합니다.
펀드수익률에 미치는 효과	당사는 피투자 펀드의 기준 통화(미국 달러화)와 투자펀드의 기준 통화(원화)간의 환 변동성을 제한하기 위해 패시브한 환헤지 전략을 수행하고 있습니다. 동 환헤지 전략은 기준통화 상호간의 가치 변동여부나 피투자펀드가 투자하고 있는 기타 외국 통화와 원화간의 가치 변동여부와 거의 무관하게 실행되고 있습니다. 이에 따라, 투자 펀드의 기준 통화(원화)의 상대 가치가 상승하는 경우(원화 환율 하락) 해외 투자에 따른 환차손을 제한하여 펀드 수익률의 하락을 방어하는 효과를 얻을 수 있으나, 반대로 투자 펀드 기준 통화(원화)의 상대 가치가 하락하는 경우(원화 환율 상승), 해외 투자에 따른 환차익에 의한 펀드 수익률 상승의 기회를 제약할 수 있습니다. 환 변동성을 제한하기 위한 패시브 환헤지 전략에도 불구하고, 환헤지 비율 등 다양한 변수에 따라 펀드 수익률이 영향 받을 수 있으며, 거래 수수료 등의 추가적인 비용이 발생합니다.

### [환헤지 여부, 환헤지 비용 등]

이 투자신탁에서는 시장상황에 따라 탄력적으로 환헤지 전략을 실행합니다.

### AB 글로벌 로우볼 증권투자신탁 (주식-재간접형)

(단위: 백만원, %)

투자설명서상의 목표 환헤지 비율	기준일(2016.07.17) 현재 환헤지 비율
이 투자신탁에서 편입하는 해외 집합투자증권 금액에 상응하는 미달러화 가치에 대하여 환헤지할 것을 목표로 합니다. 일반적인 경우 미달러화의 원화에 대한 목표 헤지비율은 80%-100% 수준입니다. 투자신탁의 설정/헤지, 증권가격 변동, 환율변동, 외환시장 상황 등에 따라 실제 헤지비율은 목표 헤지비율과 상이할 수 있습니다.	94.80
환헤지 비용 (2016.04.18 ~ 2016.07.17)	환헤지로 인한 손익 (2016.04.18 ~ 2016.07.17)
이 투자신탁은 장외파생상품 등을 활용하여, 패시브 환헤지 전략을 수행합니다. 장외 파생상품의 특성상 거래에 따른 제반 수수료 및 비용 등이 정형화되어 있지 않고, 거래 가격에 포함되어 있을 것으로 추정할 수 있습니다. 이에 따라 동 비용만을 별도로 분리하여, 투자자에게 의미있는 정보를 산출, 제공하는 것이 불가능하며, 그 결과, 환 헤지에 따른 비용은 별도로 산출하지 않습니다	57

### [환헤지를 위한 파생상품 보유현황]

### AB 글로벌 로우볼 증권투자신탁 (주식-재간접형)

(단위: 백만원)

종목	종류	거래상대방	매수매도	만기일	계약금액	취득가격	평가금액	비고
KR46FD672002	해외선물환	SSB	매도	20160720	159	159	159	
KR46FD681603	해외선물환	SSB	매수	20160816	149	149	151	
KR46FD68160B	해외선물환	SSB	매수	20160816	1,497	1,497	1,530	
KR46FD68160J	해외선물환	SSB	매도	20160816	220	220	223	
KR46FD68160K	해외선물환	SSB	매수	20160816	162	162	161	
KR46FD671908	해외선물환	WANZ	매수	20160719	252	252	255	

### 주요 자산보유 현황

#### 집합투자증권

(단위: 백만원, 백만원, %)

증권명	종류	자산운용사	설정원본 (수량)	순자산금액 (평가액)	비중
LOW VOLATILITY EQUITY - S1	해외 뮤추얼펀드		0.06	1,484	74.85

### 단기대출 및 예금

(단위: 백만원, %)

종류	금융기관	취득일자	금액	금리	만기일
국내보통예금	HSBC은행		213	0.92	

## 4 투자운용전문인력 현황

### 투자운용인력(펀드매니저)

아래 표를 통하여 운용을 담당하는 펀드매니저 정보를 확인하실 수 있습니다.

(단위: 개, 백만원)

성명	유재흥	운용중인 펀드 현황	개수	10
직위	상무		운용규모	736,612
생년	70년생			
등록번호	2109000588			

주) 성명이 굵은 글씨로 표시된 것이 책임운용전문인력이며, '책임운용전문인력'이란 운용전문인력 중 투자전략수립 및 투자 의사결정 등에 있어 주도적이고 핵심적인 역할을 수행하는 자를 말합니다.

## 5 비용 현황

### 총보수,비용비율

아래 표를 통하여 펀드에서 부담하는 총보수 및 비용의 비율을 연환산된 수치로 확인할 수 있습니다.

(단위: 연환산, %)

펀드 명칭	구분	총보수 · 비용 비율(A)	매매 · 중개수수료 비율(B)	합계(A+B)
AB 글로벌 로우볼 증권 투자신탁 (주식-재간접형)	전기	0.000	0.000	0.000
	당기	0.008	0.000	0.008

펀드 명칭	구분	총보수 · 비용 비율(A)	매매 · 중개수수료 비율(B)	합계(A+B)
종류형A	전기	0.000	0.000	0.000
	당기	0.923	0.000	0.923
종류형A-e	전기	0.000	0.000	0.000
	당기	0.571	0.000	0.571
종류형C-P	전기	0.000	0.000	0.000
	당기	1.071	0.000	1.071
종류형C-e	전기	0.000	0.000	0.000
	당기	0.771	0.000	0.771
종류형C1	전기	0.000	0.000	0.000
	당기	1.574	0.000	1.574
종류형S	전기	0.000	0.000	0.000
	당기	0.522	0.000	0.522
종류형S-P	전기	0.000	0.000	0.000
	당기	0.473	0.000	0.473

주1) 총보수 · 비용비율(Total Expense Ratio)이란 운용보수 등 펀드에서 부담하는 보수와 기타 비용 총액을 순자산 연평균잔액(보수 · 비용 차감전 기준)으로 나눈 비율로서 해당 운용기간 중 투자자가 부담한 총 보수 · 비용수준을 나타냅니다.

주2) 매매 · 중개수수료 비율이란 매매 · 중개수수료를 순자산 연평균잔액(보수 · 비용 차감전 기준)으로 나눈 비율로서 해당 운용기간 중 투자자가 부담한 매매 · 중개수수료의 수준을 나타냅니다.



## AB 글로벌 로우볼 증권투자신탁 (주식-재간접형)

### 보수 및 비용 지급현황

아래 표를 통하여, 펀드에서 부담하는 보수 및 비용의 지급현황을 당기말과 전기말 기준으로 비교하실 수 있습니다.

(단위 : 백만원, %)

펀드 명칭	구분	전기		당기	
		금액	비율	금액	비율
AB 글로벌 로우볼 증권 투자신탁 (주식-재간접형)	자산운용사	0.000	0.000	0.000	0.000
	판매회사	0.000	0.000	0.000	0.000
	펀드재산보관회사(신탁업자)	0.000	0.000	0.000	0.000
	일반사무관리회사	0.000	0.000	0.000	0.000
	보수합계	0.000	0.000	0.000	0.000
	기타비용**	0.000	0.000	0.017	0.008
	단순매매,중개수수료	0.000	0.000	0.000	0.000
	조사분석업무 등 서비스 수수료	0.000	0.000	0.000	0.000
	매매,중개수수료 합계	0.000	0.000	0.000	0.000
	증권거래세	0.000	0.000	0.000	0.000
	자산운용사	0.000	0.000	0.402	0.200
	판매회사	0.000	0.000	1.306	0.650
	펀드재산보관회사(신탁업자)	0.000	0.000	0.080	0.040
일반사무관리회사	0.000	0.000	0.050	0.025	
보수합계	0.000	0.000	1.838	0.915	
기타비용**	0.000	0.000	0.017	0.008	
단순매매,중개수수료	0.000	0.000	0.000	0.000	
조사분석업무 등 서비스 수수료	0.000	0.000	0.000	0.000	
매매,중개수수료 합계	0.000	0.000	0.000	0.000	
증권거래세	0.000	0.000	0.000	0.000	
자산운용사	0.000	0.000	0.000	0.000	
판매회사	0.000	0.000	0.000	0.202	
펀드재산보관회사(신탁업자)	0.000	0.000	0.000	0.000	
일반사무관리회사	0.000	0.000	0.000	0.000	
보수합계	0.000	0.000	0.000	0.202	
기타비용**	0.000	0.000	0.000	0.006	
단순매매,중개수수료	0.000	0.000	0.000	0.000	
조사분석업무 등 서비스 수수료	0.000	0.000	0.000	0.000	
매매,중개수수료 합계	0.000	0.000	0.000	0.000	
증권거래세	0.000	0.000	0.000	0.000	
자산운용사	0.000	0.000	0.000	0.000	
판매회사	0.000	0.000	0.000	0.605	
펀드재산보관회사(신탁업자)	0.000	0.000	0.000	0.000	
일반사무관리회사	0.000	0.000	0.000	0.000	
보수합계	0.000	0.000	0.000	0.605	
기타비용**	0.000	0.000	0.000	0.006	
단순매매,중개수수료	0.000	0.000	0.000	0.000	
조사분석업무 등 서비스 수수료	0.000	0.000	0.000	0.000	
매매,중개수수료 합계	0.000	0.000	0.000	0.000	
증권거래세	0.000	0.000	0.000	0.000	
자산운용사	0.000	0.000	0.001	0.200	
판매회사	0.000	0.000	0.001	0.500	
펀드재산보관회사(신탁업자)	0.000	0.000	0.000	0.040	
일반사무관리회사	0.000	0.000	0.000	0.025	
보수합계	0.000	0.000	0.002	0.764	
기타비용**	0.000	0.000	0.000	0.006	
단순매매,중개수수료	0.000	0.000	0.000	0.000	
조사분석업무 등 서비스 수수료	0.000	0.000	0.000	0.000	
매매,중개수수료 합계	0.000	0.000	0.000	0.000	
증권거래세	0.000	0.000	0.000	0.000	

펀드 명칭	구분	전기		당기	
		금액	비율	금액	비율
종류형C1	자산운용사	0.000	0.000	0.003	0.200
	판매회사	0.000	0.000	0.019	1.300
	펀드재산보관회사(신탁업자)	0.000	0.000	0.001	0.040
	일반사무관리회사	0.000	0.000	0.000	0.025
	보수합계	0.000	0.000	0.023	1.565
	기타비용**	0.000	0.000	0.000	0.009
	단순매매,중개수수료	0.000	0.000	0.000	0.000
	조사분석업무 등 서비스 수수료	0.000	0.000	0.000	0.000
	매매,중개수수료 합계	0.000	0.000	0.000	0.000
	증권거래세	0.000	0.000	0.000	0.000
종류형S	자산운용사	0.000	0.000	0.000	0.178
	판매회사	0.000	0.000	0.000	0.223
	펀드재산보관회사(신탁업자)	0.000	0.000	0.000	0.000
	일반사무관리회사	0.000	0.000	0.000	0.000
	보수합계	0.000	0.000	0.000	0.401
	기타비용**	0.000	0.000	0.000	0.007
	단순매매,중개수수료	0.000	0.000	0.000	0.000
	조사분석업무 등 서비스 수수료	0.000	0.000	0.000	0.000
	매매,중개수수료 합계	0.000	0.000	0.000	0.000
	증권거래세	0.000	0.000	0.000	0.000
종류형S-P	자산운용사	0.000	0.000	0.000	0.200
	판매회사	0.000	0.000	0.000	0.200
	펀드재산보관회사(신탁업자)	0.000	0.000	0.000	0.040
	일반사무관리회사	0.000	0.000	0.000	0.025
	보수합계	0.000	0.000	0.001	0.464
	기타비용**	0.000	0.000	0.000	0.008
	단순매매,중개수수료	0.000	0.000	0.000	0.000
	조사분석업무 등 서비스 수수료	0.000	0.000	0.000	0.000
	매매,중개수수료 합계	0.000	0.000	0.000	0.000
	증권거래세	0.000	0.000	0.000	0.000

\* 펀드의 순자산총액 대비 비율

\*\* 기타비용이란 회계감사비용, 증권 등의 예탁 및 결제비용 등 펀드에서 경상적,반복적으로 지출된 비용으로서 매매,중개 수수료는 제외한 것입니다.

\*\*\* 금액은 운용기간에 발생한 보수금액이며, 비율은 순자산총액(보수차감전) 평잔대비 발생한 보수금액을 연율화한 비율임

\*\*\*\* 해외 증권거래세의 경우 동 세목만의 구제내역을 취득하는것이 용이하지 아니하여, 위 증권 거래세는 대한민국에서 부과하는 국내 증권거래세에 한정하여 기재합니다.

※ 성과 보수내역 : 없음

상기 자료에는 동 펀드에서 투자하는 피투자펀드인 AB SICAV I - 저변동 주식 포트폴리오의 운용보수(연0.50%) 및 비용등은 포함되지 않습니다.

## 6 투자자산매매내역

### 매매주식규모 및 회전율

해당 운용기간 중 매매한 주식의 총수, 매매금액, 매매회전율 및 연환산 매매회전율은 아래와 같습니다.

해당사항 없음

### 최근 3분기 매매회전율 추이

최근 3분기의 매매회전율 추이는 아래와 같습니다.

해당사항 없음



## AB 글로벌 로우볼 증권투자신탁 (주식-재간접형)

### 7 공지사항

- 1) 작성기준일로부터 최근 3개월간 발생한 펀드 수시공시사항
  - 2016.7.2일자 기준으로 투자위험등급 및 산정기준 변경 등에 따른 투자설명서 업데이트
- 2) 모자형 펀드로서 자펀드의 자산구성현황, 보유종목 현황 등 해당사항 없음
- 3) 소규모 펀드 해당사항 없음
- 4) 고객님이 가입하신 펀드는 “자본시장과 금융투자업에 관한 법률”의 적용을 받습니다.

#### ■ 각종 보고서 확인

- 얼라이언스번스틴 자산운용(주) <http://www.abglobal.co.kr>
- 금융투자협회 <http://dis.kofia.or.kr>