



聯博投信



30 YEARS OF AMERICAN INCOME PORTFOLIO

聯博-美國收益基金(本基金有相當比重投資於非投資等級之高風險債券且配息來源可能為本金)

為您的投等債升級，30年始終不變

歷史悠久 30 年，全台最大債券基金

基金成立超過30年[#]，歷經市場多空考驗，長期總報酬率高於基金指標投資等級債券指數[&]。基金目前規模約209億美元，為全台最大債券基金[#]。(下圖)

收益升級，基金最低殖利率高於投資級債

受惠升息，基金最低殖利率來到近年相對高點，目前水準約6.7%，高於過去十年長期平均值4.9%，且高於具相同平均信評A-的投資等級公司債指數[^]。(右上圖)

七成投資等級債，優質信評有助降波動

基金目前約71%配置於具優質信評的投資等級債券，其中約39%為美國公債，平均信評A-。美國公債具避險功能，在股市或非投資等級債券下跌期間，是少數能逆勢上漲、提供下檔保護的資產，有助降低基金價格波動風險。(詳見左上及背面信評分佈)

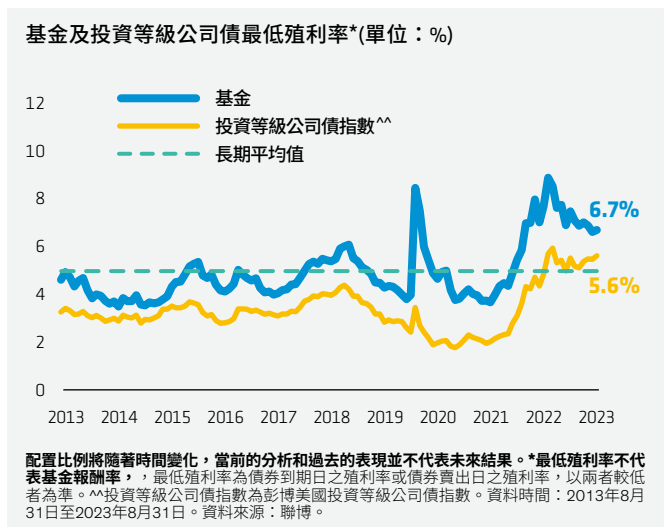
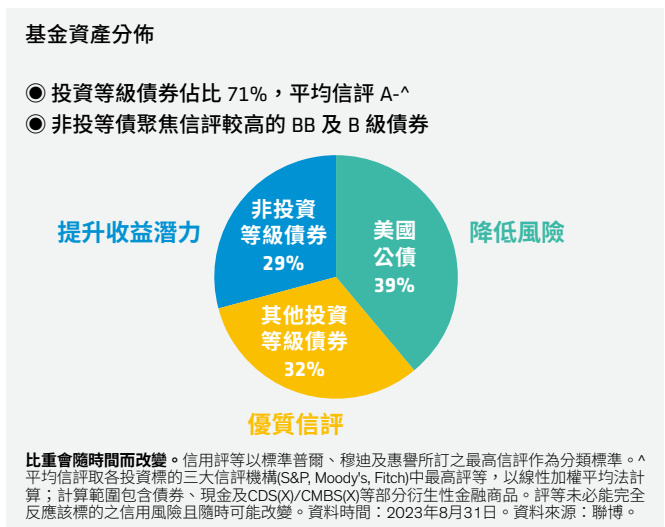
避開高風險債券，嚴控違約

預期美國經濟將進一步放緩，高利率可能導致未來公司倒閉或違約數量走高。基金不會主動購入違約風險較高的CCC級及以下債券，有助於避開地雷債，降低違約風險。基金長期平均違約率0.2%，遠低於非投資等級債券市場的2.5%[^]。(左上圖)

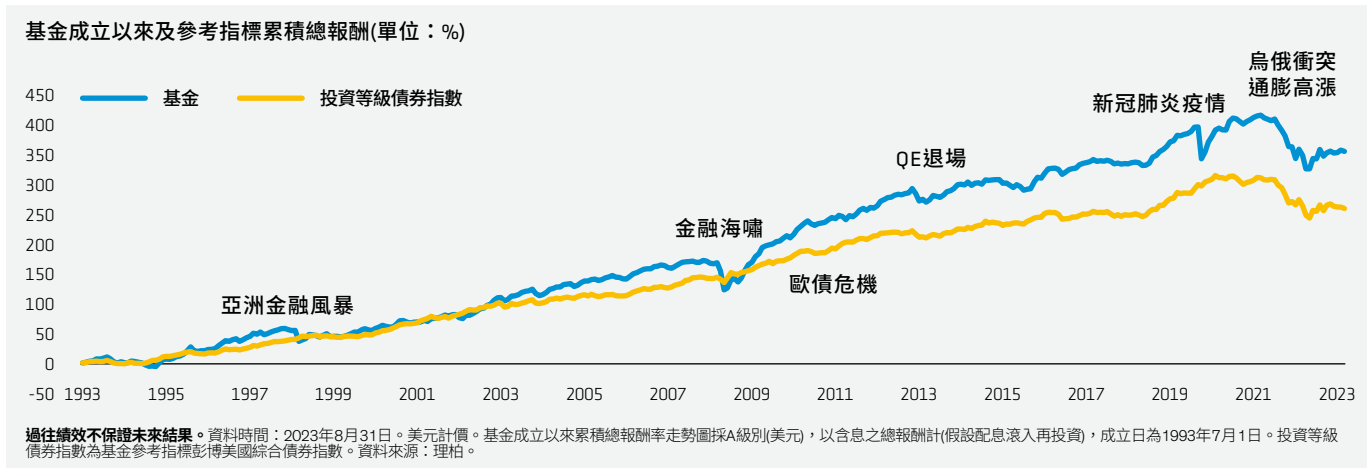
比重會隨時間而改變。歷史分析及對未來預測不保證未來結果。[#]基金成立日期1993年7月1日。本基金全球規模約209億美元，為台灣註冊的境內外債券基金中規模最大。境內外債券基金採晨星Global Broad Category Group分類中的Fixed Income。資料截至2023年8月31日。[&]投資等級債券指數為基金參考指標彭博美國綜合債券指數。[^]非投資等級債券市場採摩根美國非投資等級債券指數。平均信評及最低殖利率資料時間：2023年8月31日。違約率資料時間：2008年1月1日至2022年12月31日。資料來源：晨星、摩根、聯博。

均衡配置，兼顧收益潛力與風險管理

殖利率處近年相對高點，且高於投資等級債



成立 30 年，長期報酬成長潛力遠高於投等債



基金基本資料

基金成立日：	1993年7月1日 (A級別)
計價貨幣：	美元
基金規模：	20,899.99 百萬美元
風險報酬等級*：	RR3
平均信用評等^：	A-
平均存續期間：	5.67 年
最低殖利率 (Yield to Worst)*：	6.68%
基金管理團隊：	Gershon Distenfeld, Matthew S. Sheridan Scott DiMaggio, Fahd Malik, Will Smith

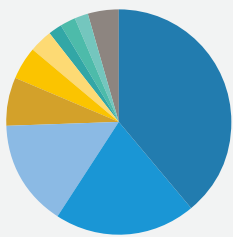
#本基金為債券型基金，在正常市場條件下，至少65%之資產將投資於美國發行人發行的債券。另本基金至少50%之資產將投資於由美國及非美國政府與美國及非美國企業所發行的美元計價債券，及各種抵押證券等，該等債券於投資時應被視為投資級別，且本基金一般不會投資穆迪或標普評級低於B級的債券，因此在管轄信託風險方面，評估其投資之信用風險下趨有限。以投資標之流動性而言，本基金主要投資於美元計價債券，目前基金佈局在已開發市場之債券比重達八成以上，持債數多達1,000檔以上，持債相當分散，且投資組合中包含逾10種以上類別債券，流動性風險及產業風險較低。另本基金為UCITS基金，根據歐盟UCITS基金制定之「綜合風險與回報指標」(SRI)標準，在SRI風險評級自低風險1到高風險7之間，本基金主要貨幣級別之SRI風險評級相對適中。本基金過去五年淨值波動度，雖略高於同類型基金，然而綜合評估本基金主要投資風險及投資策略、區域與組合，並考量投資投顧公會所訂之基金風險報酬等級標準等多項因素後，本基金之風險報酬為RR3。^平均信用評等取各投資標的三大信評機構(S&P, Moody's, Fitch)中最高評等，以線性加權平均法計算；計算範圍包含債券、現金及CDS(X)/CMBS(X)等部分衍生性金融商品，評等未必能完全反應該標的之信用風險且隨時可能改變*最低殖利率不代表基金報酬率。最低殖利率為債券到期日之殖利率或債券賣出日之殖利率，以兩者較低者為準。左表資料截至2023年8月31日。資料來源：聯博。過往績效不保證未來報酬。右表資料來源：理柏，截至2023年8月31日，美元計價。同類型為依據理柏環球美元債券型基金之分類。四分位排名為與同類型基金績效相比較，將績效排平由小至大排，並分成四等份，第一個四分位數代表排名在前25%，第二個四分位數代表排名在26%-50%之區間，以此類推。A級別美元累積總報酬以合息之總報酬計(假設配息滾入再投資)，成立日為1993年7月1日。*基金參考指標為彭博美國綜合債券指數。

基金績效

累積總報酬 (%)	成立以來	10年	5年	3年
A級別美元	355.8	23.0	4.1	-8.0
基金參考指標*	—	15.9	2.5	-12.7
同類型平均	—	11.5	0.7	-12.7
四分位排名	—	1	1	1
2年	1年	6個月	3個月	年初至今
-11.8	1.5	1.8	0.6	2.8
-12.6	-1.2	1.0	-1.1	1.4
-14.2	-1.4	0.6	-0.8	1.3
1	1	1	1	1

槓鈴策略動態配置，兼顧債信品質與報酬潛力

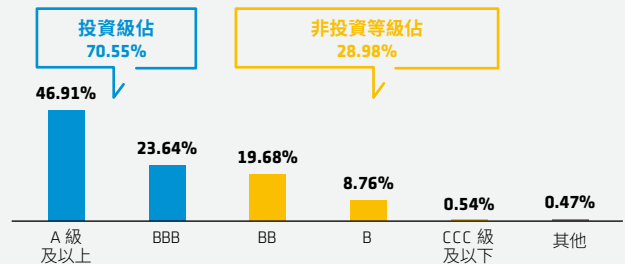
資產分佈



- 國庫券 39.01%
- 非投資等級公司債 20.17%
- 投資等級公司債 15.31%
- 強勢貨幣新興市場債 6.99%
- 機構不動產抵押貸款證券 4.66%
- 機構債券 3.33%
- 抵押擔保貸款證券 2.12%
- 利率衍生性商品 2.11%
- 商業不動產抵押貸款證券 2.05%
- 其他 4.25%

比重將隨時間而變化。資料來源：聯博，截至2023年8月31日。信用評等以標準普爾、穆迪及惠譽所訂之最高信評作為分類標準。

信用分佈



提供不同月配息級別選擇



收益投資專家



加入LINE好友
配息主動提醒

級別	AT 級別美元					AA(穩定月配) 級別美元					EA(穩定月配) 級別美元				
配息基準日	淨值	每單位配息金額	當月配息率*	年化配息率*	當月報酬率(含息)^	淨值	每單位配息金額	當月配息率*	年化配息率*	當月報酬率(含息)^	淨值	每單位配息金額	當月配息率*	年化配息率*	當月報酬率(含息)^
2023/08/30	6.41	0.0330	0.51%	6.18%	-0.42%	9.60	0.0605	0.63%	7.56%	-0.31%	10.92	0.0689	0.63%	7.57%	-0.37%
2023/07/28	6.46	0.0330	0.51%	6.13%	0.83%	9.69	0.0605	0.62%	7.49%	0.84%	11.02	0.0689	0.63%	7.50%	0.81%
2023/06/29	6.43	0.0330	0.51%	6.16%	0.20%	9.65	0.0605	0.63%	7.52%	0.21%	10.99	0.0689	0.63%	7.52%	0.08%
2023/05/30	6.47	0.0330	0.51%	6.12%	-0.72%	9.72	0.0605	0.62%	7.47%	-0.81%	11.07	0.0689	0.62%	7.47%	-0.82%
2023/04/27	6.53	0.0330	0.51%	6.06%	0.66%	9.82	0.0605	0.62%	7.39%	0.72%	11.19	0.0689	0.62%	7.39%	0.71%
2023/03/30	6.50	0.0330	0.51%	6.09%	1.28%	9.79	0.0624	0.64%	7.65%	1.26%	11.16	0.0716	0.64%	7.70%	1.19%

資料來源：晨星與聯博，原幣計價，資料截至2023年8月30日(以配息基準日為準)。*當月配息率%=(當月每單位配息金額/當月除息日前一日之淨值)X100%。年化配息率%=(當月每單位配息金額/當月除息日前一日之淨值)X12個月X100%(前開比率均四捨五入計至小數點第二位)。^當月報酬率係以晨星系統計算之含息累積報酬率(假設配息滾入再投資)。

風險聲明

聯博投信獨立經營管理。聯博投信聯博境外基金在台灣之總代理為聯博證券投資信託股份有限公司。聯博證券投資信託股份有限公司，地址：台北市110信義路五段7號81樓及81樓之1。電話：02 8758-3888。所列之境外基金經金管會核准或同意生效，惟不表示絕無風險。基金經理公司以往之經理績效不保證基金之最低投資收益；基金經理公司除盡善良管理人之注意義務外，不負責本基金之盈虧，亦不保證最低之收益，投資人申購前應詳閱基金公開說明書。有關基金應負擔之費用(含分銷費用)及投資風險等已揭露於基金公開說明書及投資人須知，投資人可至境外基金資訊觀測站 www.fundclear.com.tw 或聯博網站 www.abffunds.com.tw 查詢，或請聯絡您的理財專員，亦可洽聯博投信索取。基金配息率不代表基金報酬率，且過去配息率不代表未來配息率；基金淨值可能因市場因素而上下波動。基金的配息可能由基金的收益或本金中支付。任何涉及由本金支出的部份，可能導致原始投資金額減損。投資人於申購時應謹慎考量。配息可能涉及及本金之個別基金最近12個月內配息組成相關資料已揭露於聯博投信網站。AA/EA 穩定月配息級別為配息前未扣除基金應負擔之相關費用之級別，依照基金投資產生的收益來源，致力維持較穩定的每月配息，配息來自未扣除費用及支出前的總收入，亦可包括已實現或未實現的收益及歸屬於相關級別之本金，基金公司仍將依據各基金之獲利能力，定期檢視 AA/EA 穩定月配息級別的配息水準並進行調整。投資 EA 級別基金不收申購手續費，但如提前贖回投資人須支付遞延手續費，並從贖回款項中扣除「手續費」雖可遞延收取，惟每年仍需支付 0.5% 的分銷費，可能造成實際負擔費用增加。該手續費依原始投資成本與贖回時市價取兩者較低者計算，遞延手續費率：0 至 1 年為 3%，1 至 2 年為 2%，2 至 3 年為 1%；分銷費已反映於每日基金淨資產價值，以每年基金淨資產價值之 0.5% 計算。投資人投資於非投資等級債券為訴求之基金不宜占其投資組合過高之比重。由於非投資等級債券之信用評等未達投資等級或未經信用評等，且對利率變動的敏感度甚高，故基金可能會因利率上升、市場流動性下降、或債券發行機構違約不支付本金、利息或破產而蒙受虧損。若基金非投資等級債券佔顯著比重者，適合「能承受較高風險之非保守型」投資人。美國 144A 債券屬私募性質，較可能發生流動性不足，財務訊息揭露不完整或因價格不透明導致波動性較大之風險。本基金不適合無法承擔相關風險之投資人，投資人宜對個人風險承擔能力及資金可運用期間之長短後投資。基金投資於以外幣計價之有價證券，匯率變動可能影響其淨值。投資報酬等級係依基金類型、投資區域或主要投資標的/產業，由低至高，區分為 RR1 至 RR5 五個風險報酬等級。RR 係計算過去 5 年基金淨值波動度標準差，以標準差區間予以分類等級，此等級分類係基於一般市場狀況反映市場價格波動風險，無法涵蓋所有風險(如：基金計價幣別匯率風險、投資標的產業風險、信用風險、利率風險、流動性風險等)，不宜作為投資唯一依據。投資人應充分評估基金之投資風險。基金主要相關投資風險(如信用風險、流動性風險等)已揭露於基金公開說明書或投資人須知。其他相關資料(如年化標準差、Alpha、Beta 及 Sharp 值等)可至中華民國投信投顧公會網站「基金績效及評估指標查詢專區」https://www.sitca.org.tw/index_pc.aspx 查詢。依金管會之規定，目前境外基金直接投資大陸地區證券市場之有價證券以掛牌上市有價證券及銀行間債券市場為限，且投資總金額不得超過本基金淨資產價值之百分之二十，投資香港地區之紅籌股及 H 股則無限制。但若該年度獲得境外基金深耕計畫豁免者不在此限，比例可達百分之四十。另投資人亦須留意中國市場特定政治、外匯、經濟與市場等投資風險。境外基金設有「擺動定價政策」，擺動定價政策之目的藉由避免或減少因某一營業日大量淨流入或淨流出而對子基金受益憑證價值產生績效稀釋效果，以保護基金之現有投資人。投資人於申購前應詳閱公開說明書與投資人須知。本文提及之經濟走勢預測不必然代表本基金之績效，本基金投資風險請詳閱基金公開說明書。投資於新興市場國家之風險一般較成熟市場高，也可能因匯率變動、流動性或政治經濟等不確定因素，而導致投資組合淨值波動加劇。投資人申購本基金係持有基金受益憑證，而非本文提及之投資資產或標的。投資人應留意衍生性工具/證券相關商品等槓桿投資策略所可能產生之投資風險(詳見公開說明書或投資人須知)。本文件反映聯博於編製日之觀點，其資料則來自於聯博認為可靠之來源。聯博對資料之正確性不為任何陳述或保證，亦不保證資料提及之任何估計、預測或意見將會實現。投資人不應以此作為投資決策依據或投資建議。本文件資料僅供說明參考之用。[AIB] 是聯博集團之服務標誌，AllianceBernstein® 為聯博集團所有且經允許使用之註冊商標。©2023 AllianceBernstein LP. AIB23-0915-11